



Introducción

CUENTA PÚBLICA
TRIBUNAL DE JUSTICIA ADMINISTRATIVA
DEL ESTADO DE MORELOS
ENERO - SEPTIEMBRE

2021

Introducción

El Tribunal de Justicia Administrativa tendrá a su cargo el conocimiento y resolución de las controversias de carácter administrativo y fiscal, que se susciten entre la administración pública estatal o municipal, sus organismos auxiliares estatales o municipales y los particulares; la determinación de existencia de conflicto de intereses; la emisión de resoluciones sobre la compatibilidad para el desempeño de dos o más empleos o comisiones con cargo a los presupuestos de los Poderes Públicos, los organismos públicos autónomos, los municipios y los organismos auxiliares de la administración pública, estatal o municipal; la imposición en los términos que disponga la Ley, de las sanciones a los servidores públicos por las responsabilidades administrativas que la ley determine como graves y a los particulares que participen en actos vinculados con dichas responsabilidades, así como fincar a los responsables el pago de las indemnizaciones y sanciones pecuniarias que deriven de los daños y perjuicios que afecten a la Hacienda Pública Estatal o Municipal o al patrimonio de los entes públicos estatales, la Universidad Autónoma del Estado de Morelos y los Organismos Públicos Autónomos creados por esta Constitución.

Este Tribunal se encuentra trabajando para dar cumplimiento a lo que establece la Ley General de Contabilidad, publicada el 31 de Diciembre de 2008 en el Diario Oficial de la Federación, que establece los criterios generales que rigen la contabilidad con el fin de lograr su adecuada armonización para facilitar el registro de las operaciones y en general contribuir a ejercer el presupuesto asignado con medidas de racionalidad, eficacia, economía y eficiencia.

La competencia y atribución del Tribunal se contempla en los artículos 116 fracción V¹ de la Constitución Política de los Estados Unidos Mexicanos, y 109-bis² de la Constitución Política del Estado Libre y Soberano de Morelos.

¹ Artículo 116. El poder público de los estados se dividirá, para su ejercicio, en Ejecutivo, Legislativo y Judicial, y no podrán reunirse dos o más de estos poderes en una sola persona o corporación, ni depositarse el legislativo en un solo individuo.

Los poderes de los Estados se organizarán conforme a la Constitución de cada uno de ellos, con sujeción a las siguientes normas:

(...)

- V. Las Constituciones y leyes de los Estados deberán instituir Tribunales de Justicia Administrativa, dotados de plena autonomía para dictar sus fallos y establecer su organización, funcionamiento, procedimientos y, en su caso, recursos contra sus resoluciones. Los Tribunales tendrán a su cargo dirimir las controversias que se susciten entre la administración pública local y municipal y los particulares; imponer, en los términos que disponga la ley, las sanciones a los servidores públicos locales y municipales por responsabilidad administrativa grave, y a los particulares que incurran en actos vinculados con faltas administrativas graves; así como fincar a los responsables el pago de las indemnizaciones y sanciones pecuniarias que deriven de los daños y perjuicios que afecten a la Hacienda Pública Estatal o Municipal o al patrimonio de los entes públicos locales o municipales.

Para la investigación, substanciación y sanción de las responsabilidades administrativas de los miembros del Poder Judicial de los Estados, se observará lo previsto en las Constituciones respectivas, sin perjuicio de las atribuciones de las entidades de fiscalización sobre el manejo, la custodia y aplicación de recursos públicos;

² ARTÍCULO 109 bis.- La justicia administrativa estatal se deposita en un Tribunal de Justicia Administrativa del Estado de Morelos; será la máxima autoridad jurisdiccional en la materia y órgano especializado del Poder Judicial del Estado, dotado de plena jurisdicción y autonomía para dictar sus fallos.

Dicho Tribunal de Justicia Administrativa tendrá a su cargo el conocimiento y resolución de las controversias de carácter administrativo y fiscal, que se susciten entre la administración pública estatal o municipal, sus organismos auxiliares estatales o municipales y los particulares; la determinación de existencia de conflicto de intereses; la emisión de resoluciones sobre la compatibilidad para el desempeño de dos o más empleos o comisiones con cargo a los presupuestos de los Poderes Públicos, los organismos públicos autónomos, los municipios y los organismos auxiliares de la administración pública, estatal o municipal; la imposición en los términos que disponga la Ley, de las sanciones a los servidores públicos por las responsabilidades administrativas que la ley determine como graves y a los particulares que participen en actos vinculados con dichas responsabilidades, así como fincar a los responsables el pago de las indemnizaciones y sanciones pecuniarias que deriven de los daños y perjuicios que afecten a la Hacienda Pública Estatal o Municipal o al patrimonio de los entes públicos estatales, la Universidad Autónoma del Estado de Morelos y los Organismos Públicos Autónomos creados por esta Constitución.

Para la investigación, substanciación y sanción de las responsabilidades administrativas de los miembros del Poder Judicial del Estado, se observará lo previsto en esta Constitución, sin perjuicio de las atribuciones de las entidades de fiscalización sobre el manejo, la custodia y aplicación de recursos públicos.

El Tribunal de Justicia Administrativa estará integrado por siete magistrados; funcionará en términos de lo dispuesto en las normas aplicables.

Los Magistrados deberán reunir los mismos requisitos que para ser Magistrados del Tribunal Superior de Justicia del Estado, debiendo además contar con experiencia en materia administrativa, fiscal o de responsabilidades plenamente acreditada. Serán designados por el Pleno del Poder Legislativo a propuesta del órgano político del Congreso, el cual emitirá la convocatoria pública conforme a lo establecido en esta Constitución y la Ley Orgánica para el Congreso del Estado.

Durarán en su cargo catorce años, contados a partir de la fecha en que rindan la protesta constitucional y sólo podrán ser removidos de sus cargos en los términos que establece esta Constitución y las leyes en materia de responsabilidad de los servidores públicos.

Ninguna persona que haya sido nombrada magistrado podrá volver a ocupar el cargo o ser nombrada para un nuevo periodo. En ningún caso y por ningún motivo, los Magistrados que hubieran ejercido el cargo, podrán rebasar catorce años en ejercicio del mismo.

Al término de su respectivo encargo, los Magistrados tendrán derecho a un haber por retiro, en los términos establecidos para los Magistrados del Tribunal Superior de Justicia, conforme lo establece esta Constitución y la Ley de la materia.

El retiro forzoso del cargo se producirá en los mismos términos que para los magistrados del Tribunal Superior de Justicia. La Ley establecerá su organización, su funcionamiento, el procedimiento y los recursos contra sus resoluciones. El Tribunal podrá establecer unidades de apoyo técnico especializado, atendiendo a su disponibilidad presupuestal. Por lo que hace a su Presupuesto de Egresos El Tribunal deberá elaborar el proyecto respectivo y remitirlo con toda oportunidad para su integración al del Tribunal Superior de Justicia del Estado.

Los Magistrados deberán cumplir con la presentación oportuna de su declaración de intereses y situación patrimonial en los términos de lo dispuesto por el artículo 133-bis de esta Constitución.



Información Contable

CUENTA PÚBLICA
TRIBUNAL DE JUSTICIA ADMINISTRATIVA
DEL ESTADO DE MORELOS
ENERO - SEPTIEMBRE

| 2021



TRIBUNAL DE JUSTICIA ADMINISTRATIVA DEL ESTADO DE MORELOS
Estado de Actividades
Del 1 de enero al 30 de septiembre de 2020 y 2021
(Pesos)



Concepto	2021	2020	Concepto	2021	2020
INGRESOS Y OTROS BENEFICIOS			GASTOS Y OTRAS PÉRDIDAS		
<i>Ingresos de la Gestión</i>			<i>Gastos de Funcionamiento</i>	26,028,161	25,698,178
Impuestos	-	-	Servicios Personales	22,936,873	23,005,601
Cuotas y Aportaciones de Seguridad Social	-	-	Materiales y Suministros	954,539	923,773
Contribuciones de Mejoras	-	-	Servicios Generales	2,136,749	1,768,804
Derechos	-	-	<i>Transferencias, Asignaciones, Subsidios y Otras Ayudas</i>	1,621,074	2,031,254
Productos	-	-	Transferencias Internas y Asignaciones al Sector Público	-	-
Aprovechamientos	-	-	Transferencias al Resto del Sector Público	-	-
Ingresos por Venta de Bienes y Prestación de Servicios	-	-	Subsidios y Subvenciones	-	-
<i>Participaciones, Aportaciones, Convenios, Incentivos Derivados de la Colaboración Fiscal, Fondos Distintos de Aportaciones, Transferencias, Asignaciones, Subsidios y Subvenciones, y Pensiones y Jubilaciones</i>	31,425,012	29,497,480	Ayudas Sociales	-	-
Participaciones, Aportaciones, Convenios, Incentivos Derivados de la Colaboración Fiscal y Fondos Distintos de Aportaciones	-	-	Pensiones y Jubilaciones	1,621,074	2,031,254
Transferencias, Asignaciones, Subsidios y Subvenciones, y Pensiones y Jubilaciones	31,425,012	29,497,480	Transferencias a Fideicomisos, Mandatos y Contratos Análogos	-	-
<i>Otros Ingresos y Beneficios</i>	83,337	28,918	Transferencias a la Seguridad Social	-	-
Ingresos Financieros	83,337	28,918	Donativos	-	-
Incremento por Variación de Inventarios	-	-	Transferencias al Exterior	-	-
Disminución del Exceso de Estimaciones por Pérdida o Deterioro u Obsolescencia	-	-	<i>Participaciones y Aportaciones</i>	-	-
Disminución del Exceso de Provisiones	-	-	Participaciones	-	-
Otros Ingresos y Beneficios Varios	-	-	Aportaciones	-	-
Total de Ingresos y Otros Beneficios	31,508,349	29,526,398	Convenios	-	-
			<i>Intereses, Comisiones y Otros Gastos de la Deuda Pública</i>	-	-
			Intereses de la Deuda Pública	-	-
			Comisiones de la Deuda Pública	-	-
			Gastos de la Deuda Pública	-	-
			Costo por Coberturas	-	-
			Apoyos Financieros	-	-
			<i>Otros Gastos y Pérdidas Extraordinarias</i>	510	887,708
			Estimaciones, Depreciaciones, Deterioros, Obsolescencia y Amortizaciones	510	887,708
			Provisiones	-	-
			Disminución de Inventarios	-	-
			Aumento por Insuficiencia de Estimaciones por Pérdida o Deterioro u Obsolescencia	-	-
			Aumento por Insuficiencia de Provisiones	-	-
			Otros Gastos	-	-
			<i>Inversión Pública</i>	-	-
			Inversión Pública no Capitalizable	-	-
			Total de Gastos y Otras Pérdidas	27,649,745	28,617,140
			Resultados del Ejercicio (Ahorro/Desahorro)	3,858,604	909,258

Bajo protesta de decir verdad declaramos que los Estados Financieros y sus notas, son razonablemente correctos y son responsabilidad del emisor.

ELABORÓ

C.P. ROSARIO ADÁN VÁZQUEZ
JEFA DEL DEPARTAMENTO DE ADMINISTRACIÓN

AUTORIZÓ

M. EN D. JOAQUÍN ROQUE GONZÁLEZ CEREZO
MAGISTRADO PRESIDENTE



TRIBUNAL DE JUSTICIA ADMINISTRATIVA DEL ESTADO DE MORELOS
Estado de Situación Financiera
Al 30 de septiembre de 2020 y 2021
(Pesos)




CONCEPTO	Año		CONCEPTO	Año	
	2021	2020		2021	2020
ACTIVO			PASIVO		
<i>Activo Circulante</i>			<i>Pasivo Circulante</i>		
Efectivo y Equivalentes	6,788,877	4,868,720	Cuentas por Pagar a Corto Plazo	20,076,185	20,971,655
Derechos a Recibir Efectivo o Equivalentes	16,599,267	16,965,977	Documentos por Pagar a Corto Plazo	-	-
Derechos a Recibir Bienes o Servicios	496	-	Porción a Corto Plazo de la Deuda Pública a Largo Plazo	-	-
Inventarios	-	-	Títulos y Valores a Corto Plazo	-	-
Almacenes	-	-	Pasivos Diferidos a Corto Plazo	-	-
Estimación por Pérdida o Deterioro de Activos Circulantes	-	-	Fondos y Bienes de Terceros en Garantía y/o Administración a Corto Plazo	-	-
Otros Activos Circulantes	-	-	Provisiones a Corto Plazo	-	-
			Otros Pasivos a Corto Plazo	-	-
Total de Activos Circulantes	23,388,640	21,834,697	Total de Pasivos Circulantes	20,076,185	20,971,655
<i>Activo No Circulante</i>			<i>Pasivo No Circulante</i>		
Inversiones Financieras a Largo Plazo	-	-	Cuentas por Pagar a Largo Plazo	-	-
Derechos a Recibir Efectivo o Equivalentes a Largo Plazo	-	-	Documentos por Pagar a Largo Plazo	-	-
Bienes Inmuebles, Infraestructura y Construcciones en Proceso	-	-	Deuda Pública a Largo Plazo	-	-
Bienes Muebles	3,216,858	1,464,326	Pasivos Diferidos a Largo Plazo	-	-
Activos Intangibles	-	-	Fondos y Bienes de Terceros en Garantía y/o en Administración a Largo Plazo	-	-
Depreciación, Deterioro y Amortización Acumulada de Bienes	-	-	Provisiones a Largo Plazo	-	-
Activos Diferidos	-	-			
Estimación por Pérdida o Deterioro de Activos no Circulantes	-	-	Total de Pasivos No Circulantes	-	-
Otros Activos no Circulantes	-	2,065,226			
Total de Activos No Circulantes	3,216,858	3,529,552	Total del Pasivo	20,076,185	20,971,655
Total del Activo	26,605,498	25,364,249	HACIENDA PÚBLICA / PATRIMONIO		
			<i>Hacienda Pública / Patrimonio Contribuido</i>	2,224,922	2,224,922
			Aportaciones	2,224,922	2,224,922
			Donaciones de Capital	-	-
			Actualización de la Hacienda Pública / Patrimonio	-	-
			<i>Hacienda Pública / Patrimonio Generado</i>	4,304,391	2,167,672
			Resultados del Ejercicio (Ahorro / Desahorro)	3,858,604	909,258
			Resultados de Ejercicios Anteriores	445,787	1,258,414
			Revalúos	-	-
			Reservas	-	-
			Rectificaciones de Resultados de Ejercicios Anteriores	-	-
			<i>Exceso o Insuficiencia en la Actualización de la Hacienda Pública / Patrimonio</i>	-	-
			Resultado por Posición Monetaria	-	-
			Resultado por Tenencia de Activos no Monetarios	-	-
			Total Hacienda Pública / Patrimonio	6,529,313	4,392,594
			Total del Pasivo y Hacienda Pública / Patrimonio	26,605,498	25,364,249

Bajo protesta de decir verdad declaramos que los Estados Financieros y sus notas, son razonablemente correctos y son responsabilidad del emisor.

ELABORO

C.P. ROSARIO ADÁN VÁZQUEZ
JEFA DEL DEPARTAMENTO DE ADMINISTRACIÓN

AUTORIZO

M. EN. JOAQUÍN ROQUE GONZÁLEZ CEREZO
MAGISTRADO PRESIDENTE

CONCEPTO	30 de septiembre 2021	31 de diciembre 2020	CONCEPTO	30 de septiembre 2021	31 de diciembre 2020
ACTIVO			PASIVO		
<i>Activo Circulante</i>			<i>Pasivo Circulante</i>		
Efectivo y Equivalentes	6,788,877	3,154,141	Cuentas por Pagar a Corto Plazo	20,076,185	20,198,650
Efectivo	3,242	754	Servicios Personales por Pagar a Corto Plazo	(267)	(267)
Bancos/Tesorería	6,785,635	3,153,387	Proveedores por Pagar a Corto Plazo	13	13
Bancos/Dependencias y Otros	-	-	Contratistas por Obras Públicas por Pagar a Corto Plazo	-	-
Inversiones Temporales (Hasta 3 meses)	-	-	Participaciones y Aportaciones por Pagar a Corto Plazo	-	-
Fondos con Afectación Específica	-	-	Transferencias Otorgadas por Pagar a Corto Plazo	-	-
Depósitos de Fondos de Terceros en Garantía y/o Admón.	-	-	Int., Comisiones y Otros Gastos de la Deuda Púb. por Pagar a Corto Plazo	-	-
Otros Efectivos y Equivalentes	-	-	Retenciones y Contribuciones por Pagar a Corto Plazo	272,163	81,107
Derechos a Recibir Efectivo o Equivalentes	16,599,267	16,576,986	Devoluciones de la Ley de Ingresos por Pagar a Corto Plazo	-	-
Inversiones Financieras de Corto Plazo	-	-	Otras Cuentas por Pagar a Corto Plazo	19,804,276	20,117,797
Cuentas por Cobrar a Corto Plazo	-	-	Documentos por Pagar a Corto Plazo	-	-
Deudores Diversos por Cobrar a Corto Plazo	16,334,283	16,270,051	Documentos Comerciales por Pagar a Corto Plazo	-	-
Ingresos por Recuperar a Corto Plazo	264,984	306,935	Documentos con Contratistas por Obras Púb. por Pagar a Corto Plazo	-	-
Deudores por Anticipos de la Tesorería a Corto Plazo	-	-	Otros Documentos por Pagar a Corto Plazo	-	-
Préstamos Otorgados a Corto Plazo	-	-	Porción a Corto Plazo de la Deuda Pública a Largo Plazo	-	-
Otros Derechos a Recibir Efectivo o Equiv. a Corto Plazo	-	-	Porción a Corto Plazo de la Deuda Pública	-	-
Derechos a Recibir Bienes o Servicios	496	468,900	Porción a Corto Plazo de Arrendamiento Financiero	-	-
Ant. a Proveedores por Adq. de Bienes y Prest. de Serv. a Corto Plazo	496	468,900	Títulos y Valores a Corto Plazo	-	-
Ant. a Proveedores por Adq. de Bienes Inm. y Muebles a Corto Plazo	-	-	Pasivos Diferidos a Corto Plazo	-	-
Ant. a Proveedores por Adq. de Bienes Intangibles a Corto Plazo	-	-	Ingresos Cobrados por Adelantado a Corto Plazo	-	-
Anticipo a Contratistas por Obras Públicas a Corto Plazo	-	-	Intereses Cobrados por Adelantado a Corto Plazo	-	-
Otros Derechos a Recibir Bienes o Servicios a Corto Plazo	-	-	Otros Pasivos Diferidos a Corto Plazo	-	-
Inventarios	-	-	Fondos y Bienes de Terceros en Garantía y/o Admón. a C. P.	-	-
Inventario de Mercancías para Venta	-	-	Fondos en Garantía a Corto Plazo	-	-
Inventario de Mercancías Terminadas	-	-	Fondos en Administración a Corto Plazo	-	-
Inventario de Mercancías en Proceso de Elaboración	-	-	Fondos Contingentes a Corto Plazo	-	-
Inventario de Materias Primas, Mat. y Suministros para Producción	-	-	Fondos de Fideicomisos, Mandatos y Contratos Análogos a Corto Plazo	-	-
Bienes en Tránsito	-	-	Otros Fondos de Terceros en Garantía y/o Administración a Corto Plazo	-	-
Almacenes	-	-	Valores y Bienes en Garantía a Corto Plazo	-	-
Estimación por Pérdida o Deterioro de Activos Circulantes	-	-	Provisiones a Corto Plazo	-	-
Est. para Ctas. Incobrables por Derechos a Recibir Efectivo o Equiv.	-	-	Provisión para Demandas y Juicios a Corto Plazo	-	-
Estimación por Deterioro de Inventarios	-	-	Provisión para Contingencias a Corto Plazo	-	-
Otros Activos Circulantes	-	-	Otras Provisiones a Corto Plazo	-	-
Valores en Garantía	-	-	Otros Pasivos a Corto Plazo	-	-
Bienes en Garantía (excluye depósitos de fondos)	-	-	Ingresos por Clasificar	-	-
Bienes Deriv. de Embargos, Decom., Aseguramientos y Dación en Pago	-	-	Recaudación por Participar	-	-
Adquisición con Fondos de Terceros	-	-	Otros Pasivos Circulantes	-	-
Total de Activos Circulantes	23,388,640	20,200,027	Total de Pasivos Circulantes	20,076,185	20,198,650



TRIBUNAL DE JUSTICIA ADMINISTRATIVA DEL ESTADO DE MORELOS
Estado de Situación Financiera Detallado - LDF
Al 31 de diciembre de 2020 y al 30 de septiembre de 2021
(Pesos)



CONCEPTO	30 de septiembre 2021	31 de diciembre 2020	CONCEPTO	30 de septiembre 2021	31 de diciembre 2020
Activo No Circulante			Pasivo No Circulante		
Inversiones Financieras a Largo Plazo	-	-	Cuentas por Pagar a Largo Plazo	-	-
Derechos a Recibir Efectivo o Equivalentes a Largo Plazo	-	-	Documentos por Pagar a Largo Plazo	-	-
Bienes Inmuebles, Infraestructura y Const. en Proceso	-	-	Deuda Pública a Largo Plazo	-	-
Bienes Muebles	3,216,858	2,652,513	Pasivos Diferidos a Largo Plazo	-	-
Activos Intangibles	-	-	Fdos. y Bienes de Terceros en Garantía y/o en Admón. a L.P.	-	-
Depreciación, Deterioro y Amortización Acumulada de Bienes	-	-	Provisiones a Largo Plazo	-	-
Activos Diferidos	-	-	Total de Pasivos No Circulantes	-	-
Estimación por Pérdida o Deterioro de Activos no Circulantes	-	-			
Otros Activos no Circulantes	-	16,819	Total del Pasivo	20,076,185	20,198,650
Total de Activos No Circulantes	3,216,858	2,669,332	HACIENDA PÚBLICA / PATRIMONIO		
			<i>Hacienda Pública / Patrimonio Contribuido</i>		
Total del Activo	26,605,498	22,869,359	Aportaciones	2,224,922	2,224,922
			Donaciones de Capital	2,224,922	2,224,922
			Actualización de la Hacienda Pública / Patrimonio	-	-
			<i>Hacienda Pública / Patrimonio Generado</i>		
			Resultados del Ejercicio (Ahorro / Desahorro)	4,304,391	445,787
			Resultados de Ejercicios Anteriores	3,858,604	(812,627)
			Revalúos	445,787	1,258,414
			Reservas	-	-
			Rectificaciones de Resultados de Ejercicios Anteriores	-	-
			<i>Exceso o Insuficiencia en la Actualización de la Hacienda Pública / Patrimonio</i>		
			Resultado por Posición Monetaria	-	-
			Resultado por Tenencia de Activos no Monetarios	-	-
			Total Hacienda Pública / Patrimonio	6,529,313	2,670,709
			Total del Pasivo y Hacienda Pública / Patrimonio	26,605,498	22,869,359

Bajo protesta de decir verdad declaramos que los Estados Financieros y sus notas, son razonablemente correctos y son responsabilidad del emisor.

ELABORÓ

C.P. ROSARIO ADÁN YÁÑEZ
JEFA DEL DEPARTAMENTO DE ADMINISTRACIÓN

ELABORÓ

EN D. JOAQUÍN ROQUE GONZÁLEZ CEREZO
MAGISTRADO PRESIDENTE



TRIBUNAL DE JUSTICIA ADMINISTRATIVA DEL ESTADO DE MORELOS
 Estado de Cambios en la Situación Financiera
 Del 1 de enero al 30 de septiembre de 2021
 (Pesos)



Concepto	Origen	Aplicación	Concepto	Origen	Aplicación
ACTIVO	485,223	4,221,362	PASIVO		122,465
<i>Activo Circulante</i>	468,404	3,657,017	<i>Pasivo Circulante</i>		122,465
Efectivo y Equivalentes	-	3,634,736	Cuentas por Pagar a Corto Plazo	-	122,465
Derechos a Recibir Efectivo o Equivalentes	-	22,281	Documentos por Pagar a Corto Plazo	-	-
Derechos a Recibir Bienes o Servicios	468,404	-	Porción a Corto Plazo de la Deuda Pública a Largo Plazo	-	-
Inventarios	-	-	Títulos y Valores a Corto Plazo	-	-
Almacenes	-	-	Pasivos Diferidos a Corto Plazo	-	-
Estimación por Pérdida o Deterioro de Activos Circulantes	-	-	Fdos. y Bienes de Terceros en Garantía y/o Admón. a C. P.	-	-
Otros Activos Circulantes	-	-	Provisiones a Corto Plazo	-	-
			Otros Pasivos a Corto Plazo	-	-
<i>Activo No Circulante</i>	16,819	564,345	<i>Pasivo No Circulante</i>		
Inversiones Financieras a Largo Plazo	-	-	Cuentas por Pagar a Largo Plazo	-	-
Derechos a Recibir Efectivo o Equivalentes a Largo Plazo	-	-	Documentos por Pagar a Largo Plazo	-	-
Bienes Inmuebles, Infraestructura y Constr. en Proceso	-	-	Deuda Pública a Largo Plazo	-	-
Bienes Muebles	-	564,345	Pasivos Diferidos a Largo Plazo	-	-
Activos Intangibles	-	-	Fdos. y Bienes de Terceros en Garantía y/o Admón. a L. P.	-	-
Depreciación, Deterioro y Amort. Acumulada de Bienes	-	-	Provisiones a Largo Plazo	-	-
Activos Diferidos	-	-			
Est. por Pérdida o Deterioro de Activos no Circulantes	-	-	HACIENDA PÚBLICA / PATRIMONIO	4,671,231	812,627
Otros Activos no Circulantes	16,819	-	<i>Hacienda Pública / Patrimonio Contribuido</i>		
			Aportaciones	-	-
			Donaciones de Capital	-	-
			Actualización de la Hacienda Pública / Patrimonio	-	-
			<i>Hacienda Pública / Patrimonio Generado</i>	4,671,231	812,627
			Resultados del Ejercicio (Ahorro / Desahorro)	4,671,231	-
			Resultados de Ejercicios Anteriores	-	812,627
			Revalúos	-	-
			Reservas	-	-
			Rectificaciones de Resultados de Ejercicios Anteriores	-	-
			<i>Exceso o Insuficiencia en la Actualización de la Hacienda Pública / Patrimonio</i>		
			Resultado por Posición Monetaria	-	-
			Resultado por Tenencia de Activos no Monetarios	-	-

Bajo protesta de decir verdad declaramos que los Estados Financieros y sus notas, son razonablemente correctos y son responsabilidad del emisor.

ELABORÓ


 C.P. ROSARIO ABÁN VÁZQUEZ
 JEFA DEL DEPARTAMENTO DE ADMINISTRACIÓN


AUTORIZÓ

 M. EN D. JOAQUÍN ROQUE GONZÁLEZ CEREZO
 MAGISTRADO PRESIDENTE

Concepto	Saldo Inicial 1	Cargos del Período 2	Abonos del Período 3	Saldo Final 4 = (1 + 2 - 3)	Variación del Período (4 - 1)
ACTIVO	22,869,359	93,270,230	89,534,091	26,605,498	3,736,139
<i>Activo Circulante</i>	<i>20,200,027</i>	<i>92,705,375</i>	<i>89,516,762</i>	<i>23,388,640</i>	<i>3,188,613</i>
Efectivo y Equivalentes	3,154,141	54,899,684	51,264,948	6,788,877	3,634,736
Derechos a Recibir Efectivo o Equivalentes	16,576,986	37,757,581	37,735,300	16,599,267	22,281
Derechos a Recibir Bienes o Servicios	468,900	48,110	516,514	496	(468,404)
Inventarios	-	-	-	-	-
Almacenes	-	-	-	-	-
Estimación por Pérdida o Deterioro de Activos Circulantes	-	-	-	-	-
Otros Activos Circulantes	-	-	-	-	-
<i>Activo No Circulante</i>	<i>2,669,332</i>	<i>564,855</i>	<i>17,329</i>	<i>3,216,858</i>	<i>547,526</i>
Inversiones Financieras a Largo Plazo	-	-	-	-	-
Derechos a Recibir Efectivo o Equivalentes a Largo Plazo	-	-	-	-	-
Bienes Inmuebles, Infraestructura y Constr. en Proceso	-	-	-	-	-
Bienes Muebles	2,652,513	564,855	510	3,216,858	564,345
Activos Intangibles	-	-	-	-	-
Depreciación, Deterioro y Amort. Acumulada de Bienes	-	-	-	-	-
Activos Diferidos	-	-	-	-	-
Est. por Pérdida o Deterioro de Activos no Circulantes	-	-	-	-	-
Otros Activos no Circulantes	16,819	-	16,819	-	(16,819)

Bajo protesta de decir verdad declaramos que los Estados Financieros y sus notas, son razonablemente correctos y son responsabilidad del emisor.

ELABORÓ

C.P. ROSARIO ADÁN VÁZQUEZ
JEFA DEL DEPARTAMENTO DE ADMINISTRACIÓN

AUTORIZO

M. EN D. JOAQUÍN ROQUE GONZÁLEZ CERZO
MAGISTRADO PRESIDENTE



TRIBUNAL DE JUSTICIA ADMINISTRATIVA DEL ESTADO DE MORELOS
Estado Analítico de la Deuda y Otros Pasivos
Del 1 de enero al 30 de septiembre de 2021
(Pesos)



Denominación de las Deudas	Moneda de Contratación	Institución o País Acreedor	Saldo Inicial del Periodo	Saldo Final del Periodo
DEUDA PÚBLICA				
Corto Plazo				
Deuda Interna	Pesos		-	-
Instituciones de Crédito			-	-
Títulos y Valores			-	-
Arrendamientos Financieros			-	-
Deuda Externa	Pesos		-	-
Organismos Financieros Internacionales			-	-
Deuda Bilateral			-	-
Títulos y Valores			-	-
Arrendamientos Financieros			-	-
<i>Subtotal a Corto Plazo</i>			-	-
Largo Plazo				
Deuda Interna	Pesos		-	-
Instituciones de Crédito			-	-
Títulos y Valores			-	-
Arrendamientos Financieros			-	-
Deuda Externa	Pesos		-	-
Organismos Financieros Internacionales			-	-
Deuda Bilateral			-	-
Títulos y Valores			-	-
Arrendamientos Financieros			-	-
<i>Subtotal a Largo Plazo</i>			-	-
Otros Pasivos			20,198,650	20,076,185
Total Deuda y Otros Pasivos			20,198,650	20,076,185

Bajo protesta de decir verdad declaramos que los Estados Financieros y sus notas, son razonablemente correctos y son responsabilidad del emisor.

ELABORÓ

C.P. ROSARIO ADÁN VÁZQUEZ
JEFA DEL DEPARTAMENTO DE ADMINISTRACIÓN

AUTORIZÓ

M. EN B. JOAQUÍN ROQUE GONZÁLEZ CEREZO
MAGISTRADO PRESIDENTE

Denominación de la Deuda Pública y Otros Pasivos	Saldo al 31 de Diciembre de 2020	Disposiciones del Período	Amortizaciones del Período	Revaluaciones, Reclasificaciones y Otros Ajustes	Saldo Final del Período	Pago de Intereses del Período	Pago de Comisiones y demás costos asociados durante el Período
Deuda Pública							
<i>Corto Plazo</i>							
Instituciones de Crédito							
Títulos y Valores							
Arrendamientos Financieros							
<i>Largo Plazo</i>							
Instituciones de Crédito							
Títulos y Valores							
Arrendamientos Financieros							
Otros Pasivos	20,198,650				20,076,185		
Total de la Deuda Pública y Otros Pasivos	20,198,650				20,076,185		
Deuda Contingente¹ (Informativo)							
Deuda Contingente 1							
Deuda Contingente 2							
Deuda Contingente xx							
Valor de Instrumentos Bono Cupón Cero²							
Instrumento Bono Cupón Cero 1							
Instrumento Bono Cupón Cero 2							
Instrumento Bono Cupón Cero 3							

- 1 Se refiere a cualquier Financiamiento sin fuente o garantía de pago definida, que sea asumida de manera solidaria o subsidiaria por las Entidades Federativas con sus Municipios, organismos descentralizados y empresas de participación estatal mayoritaria y fideicomisos, locales o municipales, y por los Municipios con sus respectivos organismos descentralizados y empresas de participación municipal mayoritaria.
- 2 Se refiere al valor del Bono Cupón Cero que respalda el pago de los créditos asociados al mismo (Activo).

Obligaciones a Corto Plazo	Monto Contratado	Plazo Pactado	Tasa de Interés	Comisiones y Costos Relacionados	Tasa Efectiva
Obligaciones a Corto Plazo (Informativo)					
Crédito 1					
Crédito 2					
Crédito xx					

Bajo protesta de decir verdad declaramos que los Estados Financieros y sus notas, son razonablemente correctos y son responsabilidad del emisor.

ELABORÓ

 C.P. ROSARIO ADAMY ZÚÑIGA
 JEFA DEL DEPARTAMENTO DE ADMINISTRACIÓN

AUTORIZÓ


 JUAN MANUEL GONZÁLEZ CEREZO
 REGISTRADO PRESIDENTE

Denominación de las Obligaciones Diferentes de Financiamiento	Fecha del Contrato	Fecha de inicio de operación del proyecto	Fecha de vencimiento	Monto de la inversión pactado	Plazo pactado	Monto promedio mensual del pago de la contraprestación	Monto promedio mensual del pago de la contraprestación correspondiente al pago de inversión	Monto pagado de la inversión al 30 de septiembre de 2021	Monto pagado de la inversión actualizado al 30 de septiembre de 2021	Saldo pendiente por pagar de la inversión al 30 de septiembre de 2021
Asociaciones Público Privadas (APP's)										
APP 1										
APP 2										
APP 3										
APP xx										
Otros Instrumentos										
Otro Instrumento 1										
Otro Instrumento 2										
Otro Instrumento 3										
Otro Instrumento xx										
Total de Obligaciones Diferentes de Financiamiento										

NO APLICA

Bajo protesta de decir verdad declaramos que los Estados Financieros y sus notas, son razonablemente correctos y son responsabilidad del emisor.


 ELABORÓ
 C.P. ROSARIO ADÁN VÁZQUEZ
 JEFA DEL DEPARTAMENTO DE ADMINISTRACIÓN

AUTORIZÓ

 M. EN D. MARQUIN ROQUE GONZALEZ CEREZO
 MAGISTRADO PRESIDENTE



TRIBUNAL DE JUSTICIA ADMINISTRATIVA DEL ESTADO DE MORELOS
Estado de Variación en la Hacienda Pública
Del 1 de enero al 30 septiembre de 2021
(Pesos)



Concepto	Hacienda Pública/Patrimonio Contribuido	Hacienda Pública/Patrimonio Generado de Ejercicios Anteriores	Hacienda Pública/Patrimonio Generado del Ejercicio	Exceso o Insuficiencia en la Actualización de la Hacienda Pública / Patrimonio	TOTAL
Hacienda Pública / Patrimonio Contribuido Neto de 2020	2,224,922	-	-	-	2,224,922
<i>Aportaciones</i>	2,224,922	-	-	-	2,224,922
<i>Donaciones de Capital</i>	-	-	-	-	-
<i>Actualización de la Hacienda Pública / Patrimonio</i>	-	-	-	-	-
Hacienda Pública / Patrimonio Generado Neto de 2020	-	1,258,414	(812,627)	-	445,787
<i>Resultados del Ejercicio (Ahorro / Desahorro)</i>	-	-	(812,627)	-	(812,627)
<i>Resultados de Ejercicios Anteriores</i>	-	1,258,414	-	-	1,258,414
<i>Revalúos</i>	-	-	-	-	-
<i>Reservas</i>	-	-	-	-	-
<i>Rectificaciones de Resultados de Ejercicios Anteriores</i>	-	-	-	-	-
Exceso o Insuficiencia en la Actualización de la Hacienda Pública / Patrimonio Neto de 2020	-	-	-	-	-
<i>Resultado por Posición Monetaria</i>	-	-	-	-	-
<i>Resultado por Tenencia de Activos no Monetarios</i>	-	-	-	-	-
Hacienda Pública / Patrimonio Neto Final de 2020	2,224,922	1,258,414	(812,627)	-	2,670,709
Cambios en la Hacienda Pública / Patrimonio Contribuido Neto de 2021	-	-	-	-	-
<i>Aportaciones</i>	-	-	-	-	-
<i>Donaciones de Capital</i>	-	-	-	-	-
<i>Actualización de la Hacienda Pública / Patrimonio</i>	-	-	-	-	-
Variaciones de la Hacienda Pública / Patrimonio Generado Neto de 2021	-	(812,627)	4,671,231	-	3,858,604
<i>Resultados del Ejercicio (Ahorro / Desahorro)</i>	-	-	3,858,604	-	3,858,604
<i>Resultados de Ejercicios Anteriores</i>	-	(812,627)	812,627	-	-
<i>Revalúos</i>	-	-	-	-	-
<i>Reservas</i>	-	-	-	-	-
<i>Rectificaciones de Resultados de Ejercicios Anteriores</i>	-	-	-	-	-
Cambios en el Exceso o Insuficiencia en la Actualización de la Hacienda Pública / Patrimonio Neto de 2021	-	-	-	-	-
<i>Resultado por Posición Monetaria</i>	-	-	-	-	-
<i>Resultado por Tenencia de Activos no Monetarios</i>	-	-	-	-	-
Hacienda Pública / Patrimonio Neto Final de 2021	2,224,922	445,787	3,858,604	-	6,529,313

Bajo protesta de decir verdad declaramos que los Estados Financieros y sus notas, son razonablemente correctos y son responsabilidad del emisor.

ELABORO
Rosario HDán Vázquez
C.P. ROSARIO HDÁN VÁZQUEZ
JEFA DEL DEPARTAMENTO DE ADMINISTRACIÓN

AUTORIZO

M. EN D. JOAQUÍN ROQUE GONZÁLEZ CEREZO
MAGISTRADO PRESIDENTE



TRIBUNAL DE JUSTICIA ADMINISTRATIVA DEL ESTADO DE MORELOS
Estado de Flujos de Efectivo
Del 1 de enero al 30 de septiembre de 2020 y 2021
(Pesos)



Concepto	2021	2020	Concepto	2021	2020
Flujos de Efectivo de las Actividades de Operación			Flujos de Efectivo de las Actividades de Inversión		
<i>Origen</i>	31,832,008	30,381,451	<i>Origen</i>	-	-
Impuestos	-	-	Bienes Inmuebles, Infraestructura y Construcciones en Proceso	-	-
Cuotas y Aportaciones de Seguridad Social	-	-	Bienes Muebles	-	-
Contribuciones de Mejoras	-	-	Otros Orígenes de Inversión	-	-
Derechos	-	-	<i>Aplicación</i>	548,037	935,301
Productos	-	-	Bienes Inmuebles, Infraestructura y Construcciones en Proceso	-	-
Aprovechamientos	-	-	Bienes Muebles	548,037	935,301
Ingresos por Venta de Bienes y Prestación de Servicios	-	28,918	Otras Aplicaciones de Inversión	-	-
Participaciones, Aportaciones, Convenios, Incentivos Derivados de la Colaboración Fiscal y Fondos Distintos de Aportaciones	-	-	Flujos Netos de Efectivo por Actividades de Inversión	(548,037)	(935,301)
Transferencias, Asignaciones, Subsidios y Subvenciones, y Pensiones y Jubilaciones	31,425,012	29,497,480	Flujo de Efectivo de las Actividades de Financiamiento	-	-
Otros Orígenes de Operación	406,996	855,053	<i>Origen</i>	-	-
<i>Aplicación</i>	27,649,235	27,729,432	Endeudamiento Neto	-	-
Servicios Personales	22,936,873	23,005,601	Interno	-	-
Materiales y Suministros	954,539	923,773	Externo	-	-
Servicios Generales	2,136,749	1,768,804	Otros Orígenes de Financiamiento	-	-
Transf. Internas y Asignaciones al Sector Público	-	-	<i>Aplicación</i>	-	-
Transferencias al resto del Sector Público	-	-	Servicios de la Deuda	-	-
Subsidios y Subvenciones	-	-	Interno	-	-
Ayudas Sociales	-	-	Externo	-	-
Pensiones y Jubilaciones	1,621,074	2,031,254	Otras Aplicaciones de Financiamiento	-	-
Transf. a Fideicomisos, Mandatos y Contratos Análogos	-	-	Flujos Netos de Efectivo por Actividades de Financiamiento	-	-
Transferencias a la Seguridad Social	-	-	<i>Incremento/Disminución Neta en el Efectivo y Equivalentes al Efectivo</i>	3,634,736	1,716,718
Donativos	-	-	Efectivo y Equivalentes al Efectivo al Inicio del Ejercicio	3,154,141	3,152,002
Transferencias al Exterior	-	-	Efectivo y Equivalentes al Efectivo al Final del Ejercicio	88,877	4,868,720
Participaciones	-	-			
Aportaciones	-	-			
Convenios	-	-			
Otras Aplicaciones de Operación	-	-			
Flujos Netos de Efectivo por Actividades de Operación	4,182,773	2,652,019			

Bajo protesta de decir verdad declaramos que los Estados Financieros y sus notas, son razonablemente correctos y son responsabilidad del emisor.

ELABORÓ

E.P. ROSARIO ADÁN VÁZQUEZ
JEFA DEL DEPARTAMENTO DE ADMINISTRACIÓN

AUTORIZÓ

M. EN D. JOAQUÍN ROQUE GONZÁLEZ CEREZO
MAGISTRADO PRESIDENTE

Informe de Pasivos Contingentes

Al 30 de septiembre de 2021, el Tribunal de Justicia Administrativa del Estado de Morelos cuenta con un pasivo contingente por la cantidad de \$ 19,804,275.78 (diecinueve millones ochocientos cuatro mil doscientos setenta y cinco pesos 78/100 M.N.); derivado del cumplimiento a la disposición transitoria decima quinta del Decreto número Dos Mil Setecientos Cincuenta y Ocho, por el que se reforman, adicionan y derogan diversas disposiciones de la Constitución Política del Estado Libre y Soberano de Morelos, publicadas en el Periódico Oficial "Tierra y Libertad" número 5315 6ª época, el once de Agosto de dos mil quince, donde se ordenó la homologación de todas las prestaciones salariales de los Magistrados y servidores públicos del Tribunal de Justicia Administrativa a los de los Magistrados del Tribunal superior de Justicia del Estado y sus servidores públicos, además del cumplimiento a lo señalado en el Decreto Dos Mil Setecientos Sesenta y Uno, publicado en el Periódico Oficial "Tierra y Libertad", número 5325 del veintinueve de agosto del año dos mil quince, donde se designan dos Magistrados para el Tribunal de Justicia Administrativa del Estado de Morelos.

El pasivo por la cantidad de \$ 3,107,696.64 (tres millones ciento siete mil seiscientos noventa y seis pesos 64/100 m.n.) corresponde a juicios laborales pendientes, con números de expediente, 01/504/19, 01/1981/19, 01/1692/19, 01/12/2020 a cargo de este Tribunal.

NOTAS A LOS ESTADOS FINANCIEROS AL 30 DE SEPTIEMBRE DE 2021

a) NOTAS DE DESGLOSE

I) NOTAS AL ESTADO DE SITUACIÓN FINANCIERA

Activo

Efectivo y Equivalentes

1. Se integra por el saldo en la cuenta de bancos por la cantidad de \$ 6,785,634.78 (seis millones setecientos ochenta y cinco mil seiscientos treinta y cuatro pesos 78/100 M.N.) y el saldo de la cuenta de caja de \$3,242.44 (tres mil doscientos cuarenta y dos pesos 44/100 M.N.)

Derechos a recibir Efectivo y Equivalentes y Bienes o Servicios a Recibir

2. Se integra por recursos presupuestales de los meses de agosto a diciembre dos mil quince, derivado del cumplimiento a la disposición transitoria decima quinta del Decreto número Dos Mil Setecientos Cincuenta y Ocho, por el que se reforman, adicionan y derogan diversas disposiciones de la Constitución Política del Estado Libre y Soberano de Morelos, publicadas en el Periódico Oficial "Tierra y Libertad" número 5315 6ª época, el once de Agosto de dos mil quince, donde se ordenó la homologación de todas las prestaciones salariales de los Magistrados y servidores públicos del Tribunal de Justicia Administrativa a los de los Magistrados del Tribunal Superior de Justicia del Estado y sus servidores públicos, además del cumplimiento a lo señalado en el Decreto Dos Mil Setecientos Sesenta y Uno, publicado en el Periódico Oficial "Tierra y Libertad", número 5325 del veintinueve de agosto del año dos mil quince, donde se designan dos Magistrados para el Tribunal de Justicia Administrativa del Estado de Morelos.

Es de señalar que se expidieron los CFDI folios A12 por la cantidad de \$369,846.82 (trescientos sesenta y nueve mil ochocientos cuarenta y seis pesos 82/100 M.n.) y A21 por la cantidad de \$345,479.29 (trescientos cuarenta y cinco mil cuatrocientos setenta y nueve pesos 29/100 M.N.), cantidades que suman \$715,326.11 (setecientos quince mil trescientos veintiséis pesos 11/100 M.N.) y únicamente transfirieron los importes de \$ 319,593.59 (trescientos diecinueve mil quinientos noventa y tres pesos 59/100 M.N.) y \$173,153.08 (ciento setenta y tres mil ciento cincuenta y tres pesos 08/100 M.N.) importes que suman \$ 492,746.67 (cuatrocientos noventa y dos mil setecientos cuarenta y seis pesos 67/100 M.n.), por lo que queda un saldo a favor de este Tribunal por la cantidad de \$ 222,579.44 (doscientos veintidós mil quinientos setenta y nueve pesos 44/100 M.N.), saldo que quedo contabilizado en derechos a recibir efectivo o equivalentes y como deudor el Gobierno del Estado de Morelos.

Otros Activos

3. El tribunal no tiene garantía por servicios.
4. Dentro de la relación de los Bienes Muebles se realizó la modificación en la cantidad de bancas de cuatro plazas, debido a que se adquirieron cuatro piezas únicamente, mismas que pueden ser validadas en el CFDI correspondiente, sin que esta modificación haya afectado el importe reflejado en el Estado de Situación Financiera de ningún periodo.

Pasivo

1. Se integra por el monto de los Impuestos sobre la renta y erogaciones y remuneraciones al trabajo correspondientes al mes de septiembre de 2021 por la cantidad de \$ 272,163.14 (doscientos setenta y dos mil ciento sesenta y tres pesos 14/100 m.n.) y el monto del Pasivo Contingente derivado del cumplimiento a la disposición transitoria decima quinta del Decreto número Dos Mil Setecientos Cincuenta y Ocho.

II) NOTAS AL ESTADO DE ACTIVIDADES

Ingresos de Gestión

1. Las transferencias autorizadas que le fueron entregadas al Tribunal de Justicia Administrativa del Estado de Morelos.

c) NOTAS DE GESTIÓN ADMINISTRATIVA

1. Autorización e Historia

- a) El Tribunal entra en funciones el quince de abril de mil novecientos noventa, cambia de denominación mediante Decreto número Dos mil Setecientos Cincuenta y Ocho, por el que se reforman, adicionan y derogan diversas disposiciones de la Constitución Política del Estado Libre y Soberano de Morelos, publicadas en el Periódico Oficial "Tierra y Libertad" número 5315 6ª época, el once de agosto de dos mil quince.

2. Organización y Objeto Social

Función General

El Tribunal de Justicia Administrativa tendrá a su cargo el conocimiento y resolución de las controversias de carácter administrativo y fiscal, que se susciten entre la administración pública estatal o municipal, sus organismos auxiliares estatales o municipales y los particulares; la determinación de existencia de conflicto de intereses; la emisión de resoluciones sobre la compatibilidad para el desempeño de dos o más empleos o comisiones con cargo a los presupuestos de los Poderes Públicos, los organismos públicos autónomos, los municipios y los organismos auxiliares de la administración pública, estatal o municipal; la imposición en los términos que disponga la Ley, de las sanciones a los servidores públicos por las responsabilidades administrativas que la ley determine como graves y a los particulares que participen en actos vinculados con dichas responsabilidades, así como fincar a los responsables el pago de las indemnizaciones y sanciones pecuniarias que deriven de los daños y perjuicios que afecten a la Hacienda Pública Estatal o Municipal o al patrimonio de los entes públicos estatales, la Universidad Autónoma del Estado de Morelos y los Organismos Públicos Autónomos creados por esta Constitución.

5. Bases de Preparación de los Estados Financieros

- a) En la elaboración de la información se ha observado la Ley General de Contabilidad Gubernamental, la normatividad emitida por el CONAC y las demás disposiciones legales aplicables.

Bajo protesta de decir verdad declaramos que los Estados Financieros y sus Notas son razonablemente correctos y son responsabilidad del emisor.



TRIBUNAL DE JUSTICIA ADMINISTRATIVA DEL ESTADO DE MORELOS
Conciliación entre los Ingresos Presupuestarios y Contables
Del 1 de enero al 30 de septiembre de 2021
(Pesos)



1. Total de Ingresos Presupuestarios	31,508,349
2. Más Ingresos Contables No Presupuestarios	-
2.1 Ingresos Financieros	-
2.2 Incremento por Variación de Inventarios	-
2.3 Disminución del Exceso de Estimaciones por Pérdida o Deterioro u Obsolescencia	-
2.4 Disminución del Exceso de Provisiones	-
2.5 Otros Ingresos y Beneficios Varios	-
2.6 Otros Ingresos Contables No Presupuestarios	-
3. Menos Ingresos Presupuestarios No Contables	-
3.1 Aprovechamientos Patrimoniales	-
3.2 Ingresos Derivados de Financiamientos	-
3.3 Otros Ingresos Presupuestarios No Contables	-
4. Total de Ingresos Contables	31,508,349



TRIBUNAL DE JUSTICIA ADMINISTRATIVA DEL ESTADO DE MORELOS
Conciliación entre los Egresos Presupuestarios y los Gastos Contables
Del 1 de enero al 30 de septiembre de 2021
(Pesos)



1. Total de Egresos Presupuestarios	28,197,272
2. Menos Egresos Presupuestarios No Contables	548,037
2.1 Materias Primas y Materiales de Producción y Comercialización	-
2.2 Materiales y Suministros	-
2.3 Mobiliario y Equipo de Administración	27,650
2.4 Mobiliario y Equipo Educativo y Recreativo	42,999
2.5 Equipo e Instrumental Médico y de Laboratorio	-
2.6 Vehículos y Equipo de Transporte	460,900
2.7 Equipo de Defensa y Seguridad	-
2.8 Maquinaria, Otros Equipos y Herramientas	16,488
2.9 Activos Biológicos	-
2.10 Bienes Inmuebles	-
2.11 Activos Intangibles	-
2.12 Obra Pública en Bienes de Dominio Público	-
2.13 Obra Pública en Bienes Propios	-
2.14 Acciones y Participaciones de Capital	-
2.15 Compra de Títulos y Valores	-
2.16 Concesión de Préstamos	-
2.17 Inversiones en Fideicomisos, Mandatos y Otros Análogos	-
2.18 Provisiones para Contingencias y Otras Erogaciones Especiales	-
2.19 Amortización de la Deuda Pública	-
2.20 Adeudos de Ejercicios Fiscales Anteriores (ADEFAS)	-
2.21 Otros Egresos Presupuestarios No Contables	-
3. Más Gastos Contables No Presupuestarios	510
3.1 Estimaciones, Depreciaciones, Deterioros, Obsolescencia y Amortizaciones	510
3.2 Provisiones	-
3.3 Disminución de Inventarios	-
3.4 Aumento por Insuficiencia de Estimaciones por Pérdida o Deterioro u Obsolescencia	-
3.5 Aumento por Insuficiencia de Provisiones	-
3.6 Otros Gastos	-
3.7 Otros Gastos Contables No Presupuestarios	-
4. Total de Gastos Contables	27,649,745



Información Presupuestaria

CUENTA PÚBLICA
TRIBUNAL DE JUSTICIA ADMINISTRATIVA
DEL ESTADO DE MORELOS
ENERO - SEPTIEMBRE

2021



TRIBUNAL DE JUSTICIA ADMINISTRATIVA DEL ESTADO DE MORELOS
Balance Presupuestario - LDF
Del 1 de enero al 30 septiembre de 2021
(Pesos)



Concepto	Estimado / Aprobado	Devengado	Recaudado / Pagado
A. Ingresos Totales (A = A1 + A2 + A3)	41,500,000	31,508,349	31,508,349
A1. Ingresos de Libre Disposición	41,500,000	31,508,349	31,508,349
A2. Transferencias Federales Etiquetadas	-	-	-
A3. Financiamiento Neto	-	-	-
B. Egresos Presupuestarios (B = B1 + B2)	41,500,000	28,197,272	28,197,272
B1. Gasto No Etiquetado (sin incluir Amortización de la Deuda Pública)	41,500,000	28,197,272	28,197,272
B2. Gasto Etiquetado (sin incluir Amortización de la Deuda Pública)	-	-	-
C. Remanentes del Ejercicio Anterior (C = C1 + C2)	-	-	-
C1. Remanentes de Ingresos de Libre Disposición aplicados en el periodo	-	-	-
C2. Remanentes de Transferencias Federales Etiquetadas aplicados en el periodo	-	-	-
I. Balance Presupuestario (I = A - B + C)	-	3,311,077	3,311,077
II. Balance Presupuestario sin Financiamiento Neto (II = I - A3)	-	3,311,077	3,311,077
III. Balance Presupuestario sin Financiamiento Neto y sin Remanentes del Ejercicio Anterior (III = II - C)	-	3,311,077	3,311,077

Concepto	Aprobado	Devengado	Pagado
E. Intereses, Comisiones y Gastos de la Deuda (E = E1 + E2)	-	-	-
E1. Intereses, Comisiones y Gastos de la Deuda con Gasto No Etiquetado	-	-	-
E2. Intereses, Comisiones y Gastos de la Deuda con Gasto Etiquetado	-	-	-
IV. Balance Primario (IV = III + E)	-	3,311,077	3,311,077

Concepto	Estimado / Aprobado	Devengado	Recaudado / Pagado
F. Financiamiento (F = F1 + F2)	-	-	-
F1. Financiamiento con Fuente de Pago de Ingresos de Libre Disposición	-	-	-
F2. Financiamiento con Fuente de Pago de Transferencias Federales Etiquetadas	-	-	-
G. Amortización de la Deuda (G = G1 + G2)	-	-	-
G1. Amortización de la Deuda Pública con Gasto No Etiquetado	-	-	-
G2. Amortización de la Deuda Pública con Gasto Etiquetado	-	-	-
A3. Financiamiento Neto (A3 = F - G)	-	-	-

Concepto	Estimado / Aprobado	Devengado	Recaudado / Pagado
A1. Ingresos de Libre Disposición	41,500,000	31,508,349	31,508,349
A3.1 Financiamiento Neto con Fuente de Pago de Ingresos de Libre Disposición (A3.1 = F1 - G1)	-	-	-
F1. Financiamiento con Fuente de Pago de Ingresos de Libre Disposición	-	-	-
G1. Amortización de la Deuda Pública con Gasto No Etiquetado	-	-	-
B1. Gasto No Etiquetado (sin incluir Amortización de la Deuda Pública)	41,500,000	28,197,272	28,197,272
C1. Remanentes de Ingresos de Libre Disposición aplicados en el periodo	-	-	-
V. Balance Presupuestario de Recursos Disponibles (V = A1 + A3.1 - B1 + C1)	-	3,311,077	3,311,077
VI. Balance Presupuestario de Recursos Disponibles sin Financiamiento Neto (VI = V - A3.1)	-	3,311,077	3,311,077

Concepto	Estimado / Aprobado	Devengado	Recaudado / Pagado
A2. Transferencias Federales Etiquetadas	-	-	-
A3.2 Financiamiento Neto con Fuente de Pago de Transferencias Federales Etiquetadas (A3.2 = F2 - G2)	-	-	-
F2. Financiamiento con Fuente de Pago de Transferencias Federales Etiquetadas	-	-	-
G2. Amortización de la Deuda Pública con Gasto Etiquetado	-	-	-
B2. Gasto Etiquetado (sin incluir Amortización de la Deuda Pública)	-	-	-
C2. Remanentes de Transferencias Federales Etiquetadas aplicados en el periodo	-	-	-
VII. Balance Presupuestario de Recursos Etiquetados (VII = A2 + A3.2 - B2 + C2)	-	-	-
VIII. Balance Presupuestario de Recursos Etiquetados sin Financiamiento Neto (VIII = VII - A3.2)	-	-	-



TRIBUNAL DE JUSTICIA ADMINISTRATIVA DEL ESTADO DE MORELOS

Estado Analítico de Ingresos

Del 1 de enero al 30 septiembre de 2021

(Pesos)



Rubro de Ingresos	Ingreso					Diferencia (6 = 5 - 1)
	Estimado	Ampliaciones y Reducciones	Modificado	Devengado	Recaudado	
	(1)	(2)	(3 = 1 + 2)	(4)	(5)	
Impuestos	-	-	-	-	-	-
Cuotas y Aportaciones de Seguridad Social	-	-	-	-	-	-
Contribuciones de Mejoras	-	-	-	-	-	-
Derechos	-	-	-	-	-	-
Productos	-	-	-	-	-	-
Aprovechamientos	-	-	-	-	-	-
Ingresos por Venta de Bienes, Prestación de Servicios y Otros Ingresos	-	83,337	83,337	83,337	83,337	83,337
Participaciones, Aportaciones, Convenios, Incentivos Derivados de la Colaboración Fiscal y Fondos Distintos de Aportaciones	-	-	-	-	-	-
Transferencias, Asignaciones, Subsidios y Subvenciones, y Pensiones y Jubilaciones	41,500,000	1,122,625	42,622,625	31,425,012	31,425,012	(10,074,988)
Ingresos Derivados de Financiamientos	-	-	-	-	-	-
Total	41,500,000	1,205,962	42,705,962	31,508,349	31,508,349	(9,991,651)
				Ingresos excedentes		

Estado Analítico de Ingresos Por Fuente de Financiamiento	Ingreso					Diferencia (6 = 5 - 1)
	Estimado	Ampliaciones y Reducciones	Modificado	Devengado	Recaudado	
	(1)	(2)	(3 = 1 + 2)	(4)	(5)	
Ingresos del Poder Ejecutivo Federal o Estatal y de los Municipios	-	-	-	-	-	-
Impuestos	-	-	-	-	-	-
Cuotas y Aportaciones de Seguridad Social	-	-	-	-	-	-
Contribuciones de Mejoras	-	-	-	-	-	-
Derechos	-	-	-	-	-	-
Productos ¹	-	-	-	-	-	-
Aprovechamientos ²	-	-	-	-	-	-
Participaciones, Aportaciones, Convenios, Incentivos Derivados de la Colaboración Fiscal y Fondos Distintos de Aportaciones	-	-	-	-	-	-
Transferencias, Asignaciones, Subsidios y Subvenciones, y Pensiones y Jubilaciones	-	-	-	-	-	-
Ingresos de los Entes Públicos de los Poderes Legislativo y Judicial, de los Órganos Autónomos y del Sector Paraestatal o Paramunicipal, así como de las Empresas Productivas del Estado	41,500,000	1,205,962	42,705,962	31,508,349	31,508,349	(9,991,651)
Cuotas y Aportaciones de Seguridad Social	-	-	-	-	-	-
Productos ¹	-	-	-	-	-	-
Ingresos por Venta de Bienes, Prestación de Servicios y Otros Ingresos ³	-	83,337	83,337	83,337	83,337	83,337
Transferencias, Asignaciones, Subsidios y Subvenciones, y Pensiones y Jubilaciones	41,500,000	1,122,625	42,622,625	31,425,012	31,425,012	(10,074,988)
Ingresos Derivados de Financiamientos	-	-	-	-	-	-
Ingresos Derivados de Financiamientos	-	-	-	-	-	-
Total	41,500,000	1,205,962	42,705,962	31,508,349	31,508,349	(9,991,651)
				Ingresos excedentes		

¹ Incluye intereses que generan las cuentas bancarias de los entes públicos en productos.

² Incluye donativos en efectivo del Poder Ejecutivo, entre otros aprovechamientos.

³ Se refiere a los ingresos propios obtenidos por los Poderes Legislativo y Judicial, los Órganos Autónomos y las entidades de la administración pública paraestatal y paramunicipal, por sus actividades diversas no inherentes a su operación que generan recursos y que no sean ingresos por venta de bienes o prestación de servicios, tales como donativos en efectivo, entre otros.

Concepto	Ingreso					Diferencia
	Estimado	Ampliaciones/ (Reducciones)	Modificado	Devengado	Recaudado	
Ingresos de Libre Disposición						
<i>Impuestos</i>	-	-	-	-	-	-
<i>Cuotas y Aportaciones de Seguridad Social</i>	-	-	-	-	-	-
<i>Contribuciones de Mejoras</i>	-	-	-	-	-	-
<i>Derechos</i>	-	-	-	-	-	-
<i>Productos</i>	-	-	-	-	-	-
<i>Aprovechamientos</i>	-	-	-	-	-	-
<i>Ingresos por Venta de Bienes y Prestación de Servicios</i>	-	83,337	83,337	83,337	83,337	83,337
<i>Participaciones</i>	-	-	-	-	-	-
Fondo General de Participaciones	-	-	-	-	-	-
Fondo de Fomento Municipal	-	-	-	-	-	-
Fondo de Fiscalización y Recaudación	-	-	-	-	-	-
Fondo de Compensación	-	-	-	-	-	-
Fondo de Extracción de Hidrocarburos	-	-	-	-	-	-
Impuesto Especial Sobre Producción y Servicios	-	-	-	-	-	-
0.136% de la Recaudación Federal Participable	-	-	-	-	-	-
3.17% Sobre Extracción de Petróleo	-	-	-	-	-	-
Gasolinas y Diésel	-	-	-	-	-	-
Fondo del Impuesto Sobre la Renta	-	-	-	-	-	-
Fondo de Estabilización de los Ingresos de las Ent. Fed.	-	-	-	-	-	-
<i>Incentivos Derivados de la Colaboración Fiscal</i>	-	-	-	-	-	-
Tenencia o Uso de Vehículos	-	-	-	-	-	-
Fondo de Compensación ISAN	-	-	-	-	-	-
Impuesto Sobre Automóviles Nuevos	-	-	-	-	-	-
Fondo de Compensación de Repecos-Intermedios	-	-	-	-	-	-
Otros Incentivos Económicos	-	-	-	-	-	-
<i>Transferencias y Asignaciones</i>	41,500,000	1,122,625	42,622,625	31,425,012	31,425,012	(10,074,988)
<i>Convenios</i>	-	-	-	-	-	-
Otros Convenios y Subsidios	-	-	-	-	-	-
<i>Otros Ingresos de Libre Disposición</i>	-	-	-	-	-	-
Participaciones en Ingresos Locales	-	-	-	-	-	-
Otros Ingresos de Libre Disposición	-	-	-	-	-	-
Total de Ingresos de Libre Disposición	41,500,000	1,205,962	42,705,962	31,508,349	31,508,349	(9,991,651)
Ingresos Excedentes de Ingresos de Libre Disposición						
Transferencias Federales Etiquetadas						
<i>Aportaciones</i>	-	-	-	-	-	-
Fondo de Aport. para la Nómina Educativa y Gto. Op.	-	-	-	-	-	-
Fondo de Aportaciones para los Servicios de Salud	-	-	-	-	-	-
Fondo de Aportaciones para la Infraestructura Social	-	-	-	-	-	-
Fondo de Aport. para el Fortalecimiento de los Municipios y de las Demarcaciones Territoriales del Distrito Federal	-	-	-	-	-	-
Fondo de Aportaciones Múltiples	-	-	-	-	-	-
Fondo de Aport. para la Educación Tec. y de Adultos	-	-	-	-	-	-
Fondo de Aportaciones para la Seguridad Pública de los Estados y del Distrito Federal	-	-	-	-	-	-
Fondo de Aportaciones para el Fortalecimiento de las Entidades Federativas	-	-	-	-	-	-
<i>Convenios</i>	-	-	-	-	-	-
Convenios de Protección Social en Salud	-	-	-	-	-	-
Convenios de Descentralización	-	-	-	-	-	-
Convenios de Reasignación	-	-	-	-	-	-
Otros Convenios y Subsidios	-	-	-	-	-	-
<i>Fondos Distintos de Aportaciones</i>	-	-	-	-	-	-
Fondo para Entidades Federativas y Municipios Productores de Hidrocarburos	-	-	-	-	-	-
Fondo Minero	-	-	-	-	-	-
<i>Transferencias, Asignaciones, Subsidios y Subvenciones, y Pensiones y Jubilaciones</i>	-	-	-	-	-	-
<i>Otras Transferencias Federales Etiquetadas</i>	-	-	-	-	-	-
Total de Transferencias Federales Etiquetadas						
Ingresos Derivados de Financiamientos						
<i>Ingresos Derivados de Financiamientos</i>	-	-	-	-	-	-
Total de Ingresos	41,500,000	1,205,962	42,705,962	31,508,349	31,508,349	(9,991,651)
Datos Informativos						
1. Ingresos Derivados de Financiamientos con Fuente de Pago de Ingresos de Libre Disposición	-	-	-	-	-	-
2. Ingresos Derivados de Financiamientos con Fuente de Pago de Transferencias Federales Etiquetadas	-	-	-	-	-	-
3. Ingresos Derivados de Financiamientos	-	-	-	-	-	-

Concepto	Egresos					Subejercicio 6 = (3 - 4)
	Aprobado	Ampliaciones/ (Reducciones)	Modificado	Devengado	Pagado	
	1	2	3 = (1 + 2)	4	5	
Servicios Personales	34,130,425	374,487	34,504,912	22,936,874	22,936,874	11,568,038
Remuneraciones al Personal de Carácter Permanente	15,421,973	-	15,421,973	11,351,716	11,351,716	4,070,257
Remuneraciones al Personal de Carácter Transitorio	1,282,191	-	1,282,191	660,705	660,705	621,486
Remuneraciones Adicionales y Especiales	5,458,643	(41,549)	5,417,094	1,917,811	1,917,811	3,499,283
Seguridad Social	4,083,987	213,977	4,297,964	1,864,341	1,864,341	2,433,623
Otras Prestaciones Sociales y Económicas	7,715,016	202,059	7,917,075	7,046,994	7,046,994	870,081
Previsiones	-	-	-	-	-	-
Pago de Estímulos a Servidores Públicos	168,615	-	168,615	95,307	95,307	73,308
Materiales y Suministros	1,524,360	114,600	1,638,960	954,539	954,539	684,421
Materiales de Admón, Emisión de Doctos. y Artículos Oficiales	641,515	29,839	671,354	238,166	238,166	433,188
Allmentos y Utensilios	98,794	77,211	176,005	140,021	140,021	35,984
Materias Primas y Materiales de Producción y Comercialización	11,067	-	11,067	3,259	3,259	7,808
Materiales y Artículos de Construcción y de Reparación	25,692	11,009	36,701	36,701	36,701	-
Productos Químicos, Farmacéuticos y de Laboratorio	656	170	826	216	216	610
Combustibles, Lubricantes y Aditivos	737,336	(5,598)	731,738	532,218	532,218	199,520
Vestuario, Blancos, Prendas de Protección y Artículos Deportivos	418	-	418	-	-	418
Materiales y Suministros Para Seguridad	-	-	-	-	-	-
Herramientas, Refacciones y Accesorios Menores	8,882	1,969	10,851	3,958	3,958	6,893
Servicios Generales	2,459,791	168,838	2,628,629	2,136,748	2,136,748	491,881
Servicios Básicos	365,460	9,351	374,811	281,265	281,265	93,546
Servicios de Arrendamiento	996,753	165,354	1,162,107	1,102,810	1,102,810	59,297
Servicios Profesionales, Científicos, Técnicos y Otros Servicios	218,438	(61,064)	157,374	97,994	97,994	59,380
Servicios Financieros, Bancarios y Comerciales	74,803	(48,441)	26,362	26,196	26,196	166
Servicios de Instalación, Reparación, Mantto. y Conservación	470,288	73,625	543,913	309,645	309,645	234,268
Servicios de Comunicación Social y Publicidad	-	-	-	-	-	-
Servicios de Traslado y Viáticos	45,957	(3,720)	42,237	25,773	25,773	16,464
Servicios Oficiales	-	1,600	1,600	-	-	1,600
Otros Servicios Generales	288,092	32,133	320,225	291,465	291,465	28,760
Transferencias, Asignaciones, Subsidios y Otras Ayudas	3,385,424	-	3,385,424	1,621,074	1,621,074	1,764,350
Transferencias Internas y Asignaciones al Sector Público	-	-	-	-	-	-
Transferencias al Resto del Sector Público	-	-	-	-	-	-
Subsidios y Subvenciones	-	-	-	-	-	-
Ayudas Sociales	-	-	-	-	-	-
Pensiones y Jubilaciones	3,385,424	-	3,385,424	1,621,074	1,621,074	1,764,350
Transferencias a Fidelcomisos, Mandatos y Otros Análogos	-	-	-	-	-	-
Transferencias a la Seguridad Social	-	-	-	-	-	-
Donativos	-	-	-	-	-	-
Transferencias al Exterior	-	-	-	-	-	-
Bienes Muebles, Inmuebles e Intangibles	-	548,037	548,037	548,037	548,037	-
Mobiliario y Equipo de Administración	-	27,650	27,650	27,650	27,650	-
Mobiliario y Equipo Educativo y Recreativo	-	42,999	42,999	42,999	42,999	-
Equipo e Instrumental Médico y de Laboratorio	-	-	-	-	-	-
Vehículos y Equipo de Transporte	-	460,900	460,900	460,900	460,900	-
Equipo de Defensa y Seguridad	-	-	-	-	-	-
Maquinaria, Otros Equipos y Herramientas	-	16,488	16,488	16,488	16,488	-
Activos Biológicos	-	-	-	-	-	-
Bienes Inmuebles	-	-	-	-	-	-
Activos Intangibles	-	-	-	-	-	-
Inversión Pública	-	-	-	-	-	-
Obra Pública en Bienes de Dominio Público	-	-	-	-	-	-
Obra Pública en Bienes Propios	-	-	-	-	-	-
Proyectos Productivos y Acciones de Fomento	-	-	-	-	-	-
Inversiones Financieras y Otras Provisiones	-	-	-	-	-	-
Inversiones Para el Fomento de Actividades Productivas	-	-	-	-	-	-
Acciones y Participaciones de Capital	-	-	-	-	-	-
Compra de Títulos y Valores	-	-	-	-	-	-
Concesión de Préstamos	-	-	-	-	-	-
Inversiones en Fidelcomisos, Mandatos y Otros Análogos	-	-	-	-	-	-
Otras Inversiones Financieras	-	-	-	-	-	-
Provisiones para Contingencias y Otras Erogaciones Especiales	-	-	-	-	-	-
Participaciones y Aportaciones	-	-	-	-	-	-
Participaciones	-	-	-	-	-	-
Aportaciones	-	-	-	-	-	-
Convenios	-	-	-	-	-	-
Deuda Pública	-	-	-	-	-	-
Amortización de la Deuda Pública	-	-	-	-	-	-
Intereses de la Deuda Pública	-	-	-	-	-	-
Comisiones de la Deuda Pública	-	-	-	-	-	-
Gastos de la Deuda Pública	-	-	-	-	-	-
Costo por Coberturas	-	-	-	-	-	-
Apoyos Financieros	-	-	-	-	-	-
Adeudos de Ejercicios Fiscales Anteriores (Adefas)	-	-	-	-	-	-
Total del Gasto	41,500,000	1,205,962	42,705,962	28,197,272	28,197,272	14,508,690

Concepto	Egresos					Subejercicio
	Aprobado	Ampliaciones / (Reducciones)	Modificado	Devengado	Pagado	
Gasto No Etiquetado	41,500,000	1,205,962	42,705,962	28,197,272	28,197,272	14,508,690
Servicios Personales	34,130,425	374,487	34,504,912	22,936,874	22,936,874	11,568,038
Remuneraciones al Personal de Carácter Permanente	15,421,973	-	15,421,973	11,351,716	11,351,716	4,070,257
Remuneraciones al Personal de Carácter Transitorio	1,282,191	-	1,282,191	660,705	660,705	621,486
Remuneraciones Adicionales y Especiales	5,458,643	(41,549)	5,417,094	1,917,811	1,917,811	3,499,283
Seguridad Social	4,083,987	213,977	4,297,964	1,864,341	1,864,341	2,433,623
Otras Prestaciones Sociales y Económicas	7,715,016	202,059	7,917,075	7,046,994	7,046,994	870,081
Previsiones	-	-	-	-	-	-
Pago de Estimulos a Servidores Públicos	168,615	-	168,615	95,307	95,307	73,308
Materiales y Suministros	1,524,360	114,600	1,638,960	954,539	954,539	684,421
Materiales de Admón., Emisión de Doctos. y Art. Oficiales	641,515	29,839	671,354	238,166	238,166	433,188
Alimentos y Utensilios	98,794	77,211	176,005	140,021	140,021	35,984
Materias Primas y Materiales de Prod. y Comercialización	11,067	-	11,067	3,259	3,259	7,808
Materiales y Artículos de Construcción y de Reparación	25,692	11,009	36,701	36,701	36,701	-
Productos Químicos, Farmacéuticos y de Laboratorio	656	170	826	216	216	610
Combustibles, Lubricantes y Aditivos	737,336	(5,598)	731,738	532,218	532,218	199,520
Vestuario, Blancos, Prendas de Protección y Art. Deportivos	418	-	418	-	-	418
Materiales y Suministros Para Seguridad	-	-	-	-	-	-
Herramientas, Refacciones y Accesorios Menores	8,882	1,969	10,851	3,958	3,958	6,893
Servicios Generales	2,459,791	168,838	2,628,629	2,136,748	2,136,748	491,881
Servicios Básicos	365,460	9,351	374,811	281,265	281,265	93,546
Servicios de Arrendamiento	996,753	165,354	1,162,107	1,102,810	1,102,810	59,297
Servicios Profesionales, Científicos, Técnicos y Otros Serv.	218,438	(61,064)	157,374	97,994	97,994	59,380
Servicios Financieros, Bancarios y Comerciales	74,803	(48,441)	26,362	26,196	26,196	166
Servicios de Instalación, Reparación, Mantto. y Conservación	470,288	73,625	543,913	309,645	309,645	234,268
Servicios de Comunicación Social y Publicidad	-	-	-	-	-	-
Servicios de Traslado y Viáticos	45,957	(3,720)	42,237	25,773	25,773	16,464
Servicios Oficiales	-	1,600	1,600	1,600	1,600	-
Otros Servicios Generales	288,092	32,133	320,225	291,465	291,465	28,760
Transferencias, Asignaciones, Subsidios y Otras Ayudas	3,385,424	-	3,385,424	1,621,074	1,621,074	1,764,350
Transferencias Internas y Asignaciones al Sector Público	-	-	-	-	-	-
Transferencias al Resto del Sector Público	-	-	-	-	-	-
Subsidios y Subvenciones	-	-	-	-	-	-
Ayudas Sociales	-	-	-	-	-	-
Pensiones y Jubilaciones	3,385,424	-	3,385,424	1,621,074	1,621,074	1,764,350
Transferencias a Fideicomisos, Mandatos y Otros Análogos	-	-	-	-	-	-
Transferencias a la Seguridad Social	-	-	-	-	-	-
Donativos	-	-	-	-	-	-
Transferencias al Exterior	-	-	-	-	-	-
Bienes Muebles, Inmuebles e Intangibles	-	548,037	548,037	548,037	548,037	-
Mobiliario y Equipo de Administración	-	27,650	27,650	27,650	27,650	-
Mobiliario y Equipo Educativo y Recreativo	-	42,999	42,999	42,999	42,999	-
Equipo e Instrumental Médico y de Laboratorio	-	-	-	-	-	-
Vehículos y Equipo de Transporte	-	460,900	460,900	460,900	460,900	-
Equipo de Defensa y Seguridad	-	-	-	-	-	-
Maquinaria, Otros Equipos y Herramientas	-	16,488	16,488	16,488	16,488	-
Activos Biológicos	-	-	-	-	-	-
Bienes Inmuebles	-	-	-	-	-	-
Activos Intangibles	-	-	-	-	-	-
Inversión Pública	-	-	-	-	-	-
Obra Pública en Bienes de Dominio Público	-	-	-	-	-	-
Obra Pública en Bienes Propios	-	-	-	-	-	-
Proyectos Productivos y Acciones de Fomento	-	-	-	-	-	-
Inversiones Financieras y Otras Provisiones	-	-	-	-	-	-
Inversiones Para el Fomento de Actividades Productivas	-	-	-	-	-	-
Acciones y Participaciones de Capital	-	-	-	-	-	-
Compra de Títulos y Valores	-	-	-	-	-	-
Concesión de Préstamos	-	-	-	-	-	-
Inversiones en Fideicomisos, Mandatos y Otros Análogos	-	-	-	-	-	-
Fideicomiso de Desastres Naturales (Informativo)	-	-	-	-	-	-
Otras Inversiones Financieras	-	-	-	-	-	-
Provisiones para Contingencias y Otras Erogaciones Especiales	-	-	-	-	-	-
Participaciones y Aportaciones	-	-	-	-	-	-
Participaciones	-	-	-	-	-	-
Aportaciones	-	-	-	-	-	-
Convenios	-	-	-	-	-	-
Deuda Pública	-	-	-	-	-	-
Amortización de la Deuda Pública	-	-	-	-	-	-
Intereses de la Deuda Pública	-	-	-	-	-	-
Comisiones de la Deuda Pública	-	-	-	-	-	-
Gastos de la Deuda Pública	-	-	-	-	-	-
Costo por Coberturas	-	-	-	-	-	-
Apoyos Financieros	-	-	-	-	-	-
Adeudos de Ejercicios Fiscales Anteriores (Adefas)	-	-	-	-	-	-

Concepto	Egresos					Subejercicio
	Aprobado	Ampliaciones / (Reducciones)	Modificado	Devengado	Pagado	
Gasto Etiquetado	-	-	-	-	-	-
Servicios Personales	-	-	-	-	-	-
Remuneraciones al Personal de Carácter Permanente	-	-	-	-	-	-
Remuneraciones al Personal de Carácter Transitorio	-	-	-	-	-	-
Remuneraciones Adicionales y Especiales	-	-	-	-	-	-
Seguridad Social	-	-	-	-	-	-
Otras Prestaciones Sociales y Económicas	-	-	-	-	-	-
Previsiones	-	-	-	-	-	-
Pago de Estímulos a Servidores Públicos	-	-	-	-	-	-
Materiales y Suministros	-	-	-	-	-	-
Materiales de Admón., Emisión de Doctos. y Art. Oficiales	-	-	-	-	-	-
Alimentos y Utensilios	-	-	-	-	-	-
Materias Primas y Materiales de Prod. y Comercialización	-	-	-	-	-	-
Materiales y Artículos de Construcción y de Reparación	-	-	-	-	-	-
Productos Químicos, Farmacéuticos y de Laboratorio	-	-	-	-	-	-
Combustibles, Lubricantes y Aditivos	-	-	-	-	-	-
Vestuario, Blancos, Prendas de Protección y Art. Deportivos	-	-	-	-	-	-
Materiales y Suministros Para Seguridad	-	-	-	-	-	-
Herramientas, Refacciones y Accesorios Menores	-	-	-	-	-	-
Servicios Generales	-	-	-	-	-	-
Servicios Básicos	-	-	-	-	-	-
Servicios de Arrendamiento	-	-	-	-	-	-
Servicios Profesionales, Científicos, Técnicos y Otros Serv.	-	-	-	-	-	-
Servicios Financieros, Bancarios y Comerciales	-	-	-	-	-	-
Servicios de Instalación, Reparación, Mantto. y Conservación	-	-	-	-	-	-
Servicios de Comunicación Social y Publicidad	-	-	-	-	-	-
Servicios de Traslado y Viáticos	-	-	-	-	-	-
Servicios Oficiales	-	-	-	-	-	-
Otros Servicios Generales	-	-	-	-	-	-
Transferencias, Asignaciones, Subsidios y Otras Ayudas	-	-	-	-	-	-
Transferencias Internas y Asignaciones al Sector Público	-	-	-	-	-	-
Transferencias al Resto del Sector Público	-	-	-	-	-	-
Subsidios y Subvenciones	-	-	-	-	-	-
Ayudas Sociales	-	-	-	-	-	-
Pensiones y Jubilaciones	-	-	-	-	-	-
Transferencias a Fideicomisos, Mandatos y Otros Análogos	-	-	-	-	-	-
Transferencias a la Seguridad Social	-	-	-	-	-	-
Donativos	-	-	-	-	-	-
Transferencias al Exterior	-	-	-	-	-	-
Bienes Muebles, Inmuebles e Intangibles	-	-	-	-	-	-
Mobiliario y Equipo de Administración	-	-	-	-	-	-
Mobiliario y Equipo Educativo y Recreativo	-	-	-	-	-	-
Equipo e Instrumental Médico y de Laboratorio	-	-	-	-	-	-
Vehículos y Equipo de Transporte	-	-	-	-	-	-
Equipo de Defensa y Seguridad	-	-	-	-	-	-
Maquinaria, Otros Equipos y Herramientas	-	-	-	-	-	-
Activos Biológicos	-	-	-	-	-	-
Bienes Inmuebles	-	-	-	-	-	-
Activos Intangibles	-	-	-	-	-	-
Inversión Pública	-	-	-	-	-	-
Obra Pública en Bienes de Dominio Público	-	-	-	-	-	-
Obra Pública en Bienes Propios	-	-	-	-	-	-
Proyectos Productivos y Acciones de Fomento	-	-	-	-	-	-
Inversiones Financieras y Otras Provisiones	-	-	-	-	-	-
Inversiones Para el Fomento de Actividades Productivas	-	-	-	-	-	-
Acciones y Participaciones de Capital	-	-	-	-	-	-
Compra de Títulos y Valores	-	-	-	-	-	-
Concesión de Préstamos	-	-	-	-	-	-
Inversiones en Fideicomisos, Mandatos y Otros Análogos	-	-	-	-	-	-
Fideicomiso de Desastres Naturales (Informativo)	-	-	-	-	-	-
Otras Inversiones Financieras	-	-	-	-	-	-
Provisiones para Contingencias y Otras Erogaciones Especiales	-	-	-	-	-	-
Participaciones y Aportaciones	-	-	-	-	-	-
Participaciones	-	-	-	-	-	-
Aportaciones	-	-	-	-	-	-
Convenios	-	-	-	-	-	-
Deuda Pública	-	-	-	-	-	-
Amortización de la Deuda Pública	-	-	-	-	-	-
Intereses de la Deuda Pública	-	-	-	-	-	-
Comisiones de la Deuda Pública	-	-	-	-	-	-
Gastos de la Deuda Pública	-	-	-	-	-	-
Costo por Coberturas	-	-	-	-	-	-
Apoyos Financieros	-	-	-	-	-	-
Adeudos de Ejercicios Fiscales Anteriores (Adefas)	-	-	-	-	-	-
Total de Egresos	41,500,000	1,205,962	42,705,962	28,197,272	28,197,272	14,508,690

TRIBUNAL DE JUSTICIA ADMINISTRATIVA DEL ESTADO DE MORELOS
Estado Analítico del Ejercicio del Presupuesto de Egresos
Clasificación Administrativa
Del 1 de enero al 30 septiembre de 2021
(Pesos)

Concepto	Egresos					Subejercicio
	Aprobado	Ampliaciones/ (Reducciones)	Modificado	Devengado	Pagado	
	1	2	3 = (1 + 2)	4	5	
Jefatura de la Oficina de la Gobernatura del Estado	-	-	-	-	-	-
Secretaría de Gobierno	-	-	-	-	-	-
Secretaría de Hacienda	-	-	-	-	-	-
Secretaría de Desarrollo Económico y del Trabajo	-	-	-	-	-	-
Secretaría de Desarrollo Agropecuario	-	-	-	-	-	-
Secretaría de Obras Públicas	-	-	-	-	-	-
Secretaría de Educación	-	-	-	-	-	-
Secretaría de Salud	-	-	-	-	-	-
Secretaría de Administración	-	-	-	-	-	-
Secretaría de la Contraloría	-	-	-	-	-	-
Secretaría de Turismo y Cultura	-	-	-	-	-	-
Secretaría de Desarrollo Social	-	-	-	-	-	-
Secretaría de Desarrollo Sustentable	-	-	-	-	-	-
Secretaría de Movilidad y Transporte	-	-	-	-	-	-
Comisión Estatal de Seguridad Pública	-	-	-	-	-	-
Consejería Jurídica	-	-	-	-	-	-
Gastos Institucionales	-	-	-	-	-	-
Total del Gasto	-	-	-	-	-	-

TRIBUNAL DE JUSTICIA ADMINISTRATIVA DEL ESTADO DE MORELOS
Estado Analítico del Ejercicio del Presupuesto de Egresos
Clasificación Administrativa
Del 1 de enero al 30 septiembre de 2021

Concepto	Egresos					Subejercicio
	Aprobado	Ampliaciones/ (Reducciones)	Modificado	Devengado	Pagado	
	1	2	3 = (1 + 2)	4	5	
Poder Ejecutivo	-	-	-	-	-	-
Poder Legislativo	-	-	-	-	-	-
Poder Judicial	-	-	-	-	-	-
Organismos Autónomos	41,500,000	1,205,962	42,705,962	28,197,272	28,197,272	14,508,690
Poder Ejecutivo de los Municipios	-	-	-	-	-	-
Total del Gasto	41,500,000	1,205,962	42,705,962	28,197,272	28,197,272	14,508,690

Sector Paraestatal del Gobierno del Estado de Morelos
Estado Analítico del Ejercicio del Presupuesto de Egresos
Clasificación Administrativa
Del 1 de enero al 30 septiembre de 2021

Concepto	Egresos					Subejercicio
	Aprobado	Ampliaciones/ (Reducciones)	Modificado	Devengado	Pagado	
	1	2	3 = (1 + 2)	4	5	
Entidades Paraestatales y Fidelcomisos No Empresariales y No Financieros	-	-	-	-	-	-
Instituciones Públicas de la Seguridad Social	-	-	-	-	-	-
Entidades Paraestatales Empresariales No Financieras con Participación Estatal Mayoritaria	-	-	-	-	-	-
Fidelcomisos Empresariales No Financieros con Participación Estatal Mayoritaria	-	-	-	-	-	-
Entidades Paraestatales Empresariales Financieras Monetarias con Participación Estatal Mayoritaria	-	-	-	-	-	-
Entidades Paraestatales Empresariales Financieras No Monetarias con Participación Estatal Mayoritaria	-	-	-	-	-	-
Fidelcomisos Financieros Públicos con Participación Estatal Mayoritaria	-	-	-	-	-	-
Total del Gasto	-	-	-	-	-	-

Concepto	Egresos					Subejercicio
	Aprobado	Ampliaciones/ (Reducciones)	Modificado	Devengado	Pagado	
Gasto No Etiquetado	41,500,000	1,205,962	42,705,962	28,197,272	28,197,272	14,508,690
Jefatura de la Oficina de la Gobernatura del Estado	-	-	-	-	-	-
Secretaría de Gobierno	-	-	-	-	-	-
Secretaría de Hacienda	-	-	-	-	-	-
Secretaría de Desarrollo Económico y del Trabajo	-	-	-	-	-	-
Secretaría de Desarrollo Agropecuario	-	-	-	-	-	-
Secretaría de Obras Públicas	-	-	-	-	-	-
Secretaría de Educación	-	-	-	-	-	-
Secretaría de Salud	-	-	-	-	-	-
Secretaría de Administración	-	-	-	-	-	-
Secretaría de la Contraloría	-	-	-	-	-	-
Secretaría de Turismo y Cultura	-	-	-	-	-	-
Secretaría de Desarrollo Social	-	-	-	-	-	-
Secretaría de Desarrollo Sustentable	-	-	-	-	-	-
Secretaría de Movilidad y Transporte	-	-	-	-	-	-
Comisión Estatal de Seguridad Pública	-	-	-	-	-	-
Consejería Jurídica	-	-	-	-	-	-
Gastos Institucionales	-	-	-	-	-	-
Poder Legislativo	-	-	-	-	-	-
Poder Judicial	-	-	-	-	-	-
Organismos Autónomos	41,500,000	1,205,962	42,705,962	28,197,272	28,197,272	14,508,690
Entidades Paraestatales y Fideicomisos No Empresariales y No Financieros	-	-	-	-	-	-
Entidades Paraestatales Empresariales No Financieras con Participación Estatal Mayoritaria	-	-	-	-	-	-
Poder Ejecutivo de los Municipios	-	-	-	-	-	-
Gasto Etiquetado						
Jefatura de la Oficina de la Gobernatura del Estado	-	-	-	-	-	-
Secretaría de Gobierno	-	-	-	-	-	-
Secretaría de Hacienda	-	-	-	-	-	-
Secretaría de Desarrollo Económico y del Trabajo	-	-	-	-	-	-
Secretaría de Desarrollo Agropecuario	-	-	-	-	-	-
Secretaría de Obras Públicas	-	-	-	-	-	-
Secretaría de Educación	-	-	-	-	-	-
Secretaría de Salud	-	-	-	-	-	-
Secretaría de Administración	-	-	-	-	-	-
Secretaría de la Contraloría	-	-	-	-	-	-
Secretaría de Turismo y Cultura	-	-	-	-	-	-
Secretaría de Desarrollo Social	-	-	-	-	-	-
Secretaría de Desarrollo Sustentable	-	-	-	-	-	-
Secretaría de Movilidad y Transporte	-	-	-	-	-	-
Comisión Estatal de Seguridad Pública	-	-	-	-	-	-
Consejería Jurídica	-	-	-	-	-	-
Gastos Institucionales	-	-	-	-	-	-
Poder Legislativo	-	-	-	-	-	-
Poder Judicial	-	-	-	-	-	-
Organismos Autónomos	-	-	-	-	-	-
Entidades Paraestatales y Fideicomisos No Empresariales y No Financieros	-	-	-	-	-	-
Entidades Paraestatales Empresariales No Financieras con Participación Estatal Mayoritaria	-	-	-	-	-	-
Poder Ejecutivo de los Municipios	-	-	-	-	-	-
Total de Egresos	41,500,000	1,205,962	42,705,962	28,197,272	28,197,272	14,508,690



TRIBUNAL DE JUSTICIA ADMINISTRATIVA DEL ESTADO DE MORELOS
Estado Analítico del Ejercicio del Presupuesto de Egresos
Clasificación Funcional (Finalidad y Función)
Del 1 de enero al 30 septiembre de 2021
(Pesos)



Concepto	Egresos					Subejercicio
	Aprobado	Ampliaciones/ (Reducciones)	Modificado	Devengado	Pagado	
	1	2	3 = (1 + 2)	4	5	
Gobierno	38,114,576	1,205,962	39,320,538	26,576,198	26,576,198	12,744,340
Legislación	-	-	-	-	-	-
Justicia	-	-	-	-	-	-
Coordinación de la Política de Gobierno	1,102,696	8,997	1,111,693	628,741	628,741	482,952
Relaciones Exteriores	-	-	-	-	-	-
Asuntos Financieros y Hacendarios	2,257,914	(17,713)	2,240,201	1,380,654	1,380,654	859,547
Seguridad Nacional	-	-	-	-	-	-
Asuntos de Orden Público y de Seguridad Interior	-	-	-	-	-	-
Otros Servicios Generales	34,753,966	1,214,678	35,968,644	24,566,803	24,566,803	11,401,841
Desarrollo Social	3,385,424	-	3,385,424	1,621,074	1,621,074	1,764,350
Protección Ambiental	-	-	-	-	-	-
Vivienda y Servicios a la Comunidad	-	-	-	-	-	-
Salud	-	-	-	-	-	-
Recreación, Cultura y Otras Manifestaciones Sociales	-	-	-	-	-	-
Educación	-	-	-	-	-	-
Protección Social	3,385,424	-	3,385,424	1,621,074	1,621,074	1,764,350
Otros Asuntos Sociales	-	-	-	-	-	-
Desarrollo Económico	-	-	-	-	-	-
Asuntos Económicos, Comerciales y Laborales en General	-	-	-	-	-	-
Agropecuaria, Silvicultura, Pesca y Caza	-	-	-	-	-	-
Combustibles y Energía	-	-	-	-	-	-
Minería, Manufacturas y Construcción	-	-	-	-	-	-
Transporte	-	-	-	-	-	-
Comunicaciones	-	-	-	-	-	-
Turismo	-	-	-	-	-	-
Ciencia, Tecnología e Innovación	-	-	-	-	-	-
Otras Industrias y Otros Asuntos Económicos	-	-	-	-	-	-
Otras no Clasificadas en Funciones Anteriores	-	-	-	-	-	-
Transacciones de la Deuda Pública / Costo Financiero de la Deuda	-	-	-	-	-	-
Transferencias, Participaciones y Aportaciones entre Diferentes Niveles y Ordenes de Gobierno	-	-	-	-	-	-
Saneamiento del Sistema Financiero	-	-	-	-	-	-
Adeudos de Ejercicios Fiscales Anteriores	-	-	-	-	-	-
Total del Gasto	41,500,000	1,205,962	42,705,962	28,197,272	28,197,272	14,508,690

Concepto	Egresos					Subejercicio
	Aprobado	Ampliaciones/ (Reducciones)	Modificado	Devengado	Pagado	
Gasto No Etiquetado	41,500,000	1,205,962	42,705,962	28,197,272	28,197,272	14,508,690
<i>Gobierno</i>	<i>38,114,576</i>	<i>1,205,962</i>	<i>39,320,538</i>	<i>26,576,198</i>	<i>26,576,198</i>	<i>12,744,340</i>
Legislación	-	-	-	-	-	-
Justicia	-	-	-	-	-	-
Coordinación de la Política de Gobierno	1,102,696	8,997	1,111,693	628,741	628,741	482,952
Relaciones Exteriores	-	-	-	-	-	-
Asuntos Financieros y Hacendarios	2,257,914	(17,713)	2,240,201	1,380,654	1,380,654	859,547
Seguridad Nacional	-	-	-	-	-	-
Asuntos de Orden Público y de Seguridad Interior	-	-	-	-	-	-
Otros Servicios Generales	34,753,966	1,214,678	35,968,644	24,566,803	24,566,803	11,401,841
<i>Desarrollo Social</i>	<i>3,385,424</i>	-	<i>3,385,424</i>	<i>1,621,074</i>	<i>1,621,074</i>	<i>1,764,350</i>
Protección Ambiental	-	-	-	-	-	-
Vivienda y Servicios a la Comunidad	-	-	-	-	-	-
Salud	-	-	-	-	-	-
Recreación, Cultura y Otras Manifestaciones Sociales	-	-	-	-	-	-
Educación	-	-	-	-	-	-
Protección Social	3,385,424	-	3,385,424	1,621,074	1,621,074	1,764,350
Otros Asuntos Sociales	-	-	-	-	-	-
<i>Desarrollo Económico</i>	-	-	-	-	-	-
Asuntos Económicos, Comerciales y Laborales en Gral.	-	-	-	-	-	-
Agropecuaria, Silvicultura, Pesca y Caza	-	-	-	-	-	-
Combustibles y Energía	-	-	-	-	-	-
Minería, Manufacturas y Construcción	-	-	-	-	-	-
Transporte	-	-	-	-	-	-
Comunicaciones	-	-	-	-	-	-
Turismo	-	-	-	-	-	-
Ciencia, Tecnología e Innovación	-	-	-	-	-	-
Otras Industrias y Otros Asuntos Económicos	-	-	-	-	-	-
<i>Otras no Clasificadas en Funciones Anteriores</i>	-	-	-	-	-	-
Transacciones de la Deuda Pública / Costo Financiero de la Deuda	-	-	-	-	-	-
Transferencias, Participaciones y Aportaciones entre Diferentes Niveles y Ordenes de Gobierno	-	-	-	-	-	-
Saneamiento del Sistema Financiero	-	-	-	-	-	-
Adeudos de Ejercicios Fiscales Anteriores	-	-	-	-	-	-
Gasto Etiquetado	-	-	-	-	-	-
<i>Gobierno</i>	-	-	-	-	-	-
Legislación	-	-	-	-	-	-
Justicia	-	-	-	-	-	-
Coordinación de la Política de Gobierno	-	-	-	-	-	-
Relaciones Exteriores	-	-	-	-	-	-
Asuntos Financieros y Hacendarios	-	-	-	-	-	-
Seguridad Nacional	-	-	-	-	-	-
Asuntos de Orden Público y de Seguridad Interior	-	-	-	-	-	-
Otros Servicios Generales	-	-	-	-	-	-
<i>Desarrollo Social</i>	-	-	-	-	-	-
Protección Ambiental	-	-	-	-	-	-
Vivienda y Servicios a la Comunidad	-	-	-	-	-	-
Salud	-	-	-	-	-	-
Recreación, Cultura y Otras Manifestaciones Sociales	-	-	-	-	-	-
Educación	-	-	-	-	-	-
Protección Social	-	-	-	-	-	-
Otros Asuntos Sociales	-	-	-	-	-	-
<i>Desarrollo Económico</i>	-	-	-	-	-	-
Asuntos Económicos, Comerciales y Laborales en Gral.	-	-	-	-	-	-
Agropecuaria, Silvicultura, Pesca y Caza	-	-	-	-	-	-
Combustibles y Energía	-	-	-	-	-	-
Minería, Manufacturas y Construcción	-	-	-	-	-	-
Transporte	-	-	-	-	-	-
Comunicaciones	-	-	-	-	-	-
Turismo	-	-	-	-	-	-
Ciencia, Tecnología e Innovación	-	-	-	-	-	-
Otras Industrias y Otros Asuntos Económicos	-	-	-	-	-	-
<i>Otras no Clasificadas en Funciones Anteriores</i>	-	-	-	-	-	-
Transacciones de la Deuda Pública / Costo Financiero de la Deuda	-	-	-	-	-	-
Transferencias, Participaciones y Aportaciones entre Diferentes Niveles y Ordenes de Gobierno	-	-	-	-	-	-
Saneamiento del Sistema Financiero	-	-	-	-	-	-
Adeudos de Ejercicios Fiscales Anteriores	-	-	-	-	-	-
Total del Egresos	41,500,000	1,205,962	42,705,962	28,197,272	28,197,272	14,508,690



TRIBUNAL DE JUSTICIA ADMINISTRATIVA DEL ESTADO DE MORELOS
Estado Analítico del Ejercicio del Presupuesto de Egresos Detallado - LDF
Clasificación de Servicios Personales por Categoría
Del 1 de enero al 30 septiembre de 2021
(Pesos)



Concepto	Egresos					Subejercicio
	Aprobado	Ampliaciones/ (Reducciones)	Modificado	Devengado	Pagado	
Gasto No Etiquetado	34,130,425	374,487	34,504,912	22,936,874	22,936,874	11,568,038
<i>Personal Administrativo y de Servicio Público</i>	<i>34,130,425</i>	<i>374,487</i>	<i>34,504,912</i>	<i>22,936,874</i>	<i>22,936,874</i>	<i>11,568,038</i>
<i>Magisterio</i>	-	-	-	-	-	-
<i>Servicios de Salud</i>	-	-	-	-	-	-
<i>Personal Administrativo</i>	-	-	-	-	-	-
<i>Personal Médico, Paramédico y afín</i>	-	-	-	-	-	-
<i>Seguridad Pública</i>	-	-	-	-	-	-
<i>Gastos Asociados a la Implementación de Nuevas Leyes Fed. o Reformas a las Mismas</i>	-	-	-	-	-	-
<i>Nombre del Programa o Ley 1</i>	-	-	-	-	-	-
<i>Nombre del Programa o Ley 2</i>	-	-	-	-	-	-
<i>Sentencias Laborales Definitivas</i>	-	-	-	-	-	-
Gasto Etiquetado	-	-	-	-	-	-
<i>Personal Administrativo y de Servicio Público</i>	-	-	-	-	-	-
<i>Magisterio</i>	-	-	-	-	-	-
<i>Servicios de Salud</i>	-	-	-	-	-	-
<i>Personal Administrativo</i>	-	-	-	-	-	-
<i>Personal Médico, Paramédico y afín</i>	-	-	-	-	-	-
<i>Seguridad Pública</i>	-	-	-	-	-	-
<i>Gastos Asociados a la Implementación de Nuevas Leyes Fed. o Reformas a las Mismas</i>	-	-	-	-	-	-
<i>Nombre del Programa o Ley 1</i>	-	-	-	-	-	-
<i>Nombre del Programa o Ley 2</i>	-	-	-	-	-	-
<i>Sentencias Laborales Definitivas</i>	-	-	-	-	-	-
Total del Gasto en Servicios Personales	34,130,425	374,487	34,504,912	22,936,874	22,936,874	11,568,038



TRIBUNAL DE JUSTICIA ADMINISTRATIVA DEL ESTADO DE MORELOS
Estado Analítico del Ejercicio del Presupuesto de Egresos
Clasificación Económica (por Tipo de Gasto)
Del 1 de enero al 30 septiembre de 2021
(Pesos)



Concepto	Egresos					Subejercicio 6 = (3 - 4)
	Aprobado	Ampliaciones/ (Reducciones)	Modificado	Devengado	Pagado	
	1	2	3 = (1 + 2)	4	5	
Gasto Corriente	37,717,768	1,054,734	38,772,502	26,028,161	26,028,161	12,744,341
Gasto de Capital	396,808	151,228	548,036	548,037	548,037	(1)
Amortización de la Deuda y Disminución de Pasivos	-	-	-	-	-	-
Pensiones y Jubilaciones	3,385,424	-	3,385,424	1,621,074	1,621,074	1,764,350
Participaciones	-	-	-	-	-	-
Total del Gasto	41,500,000	1,205,962	42,705,962	28,197,272	28,197,272	14,508,690



Información Programática

CUENTA PÚBLICA
TRIBUNAL DE JUSTICIA ADMINISTRATIVA
DEL ESTADO DE MORELOS
ENERO - SEPTIEMBRE

2021



TRIBUNAL DE JUSTICIA ADMINISTRATIVA DEL ESTADO DE MORELOS
Gasto por Categoría Programática
Del 1 de enero al 30 septiembre de 2021
(Pesos)



Concepto	Egresos					Subejercicio
	Aprobado	Ampliaciones/ (Reducciones)	Modificado	Devengado	Pagado	
	1	2	3 = (1 + 2)	4	5	
Programas						
<i>Subsidios: Sector Social y Privado o Ent. Federativas y Municipios</i>	-	-	-	-	-	-
Sujetos a Reglas de Operación	-	-	-	-	-	-
Otros Subsidios	-	-	-	-	-	-
Desempeño de las Funciones	38,114,576	1,205,962	39,320,538	26,576,198	26,576,198	12,744,340
Prestación de Servicios Públicos	-	-	-	-	-	-
Provisión de Bienes Públicos	-	-	-	-	-	-
Planeación, Seguimiento y Evaluación de Políticas Públicas	1,102,696	8,997	1,111,693	628,741	628,741	482,952
Promoción y Fomento	-	-	-	-	-	-
Regulación y Supervisión	37,011,880	1,196,965	38,208,845	25,947,457	25,947,457	12,261,388
Funciones de las Fuerzas Armadas (Únicamente Gobierno Federal)	-	-	-	-	-	-
Específicos	-	-	-	-	-	-
Proyectos de Inversión	-	-	-	-	-	-
Administrativos y de Apoyo	-	-	-	-	-	-
Apoyo al Proceso Presupuestario y para Mejorar la Eficiencia Institucional	-	-	-	-	-	-
Apoyo a la Función Pública y al Mejoramiento de la Gestión	-	-	-	-	-	-
Operaciones Ajenas	-	-	-	-	-	-
Compromisos	-	-	-	-	-	-
Obligaciones de Cumplimiento de Resolución Jurisdiccional	-	-	-	-	-	-
Desastres Naturales	-	-	-	-	-	-
Obligaciones	3,385,424	-	3,385,424	1,621,074	1,621,074	1,764,350
Pensiones y Jubilaciones	3,385,424	-	3,385,424	1,621,074	1,621,074	1,764,350
Aportaciones a la Seguridad Social	-	-	-	-	-	-
Aportaciones a Fondos de Estabilización	-	-	-	-	-	-
Aportaciones a Fondos de Inversión y Reestructura de Pensiones	-	-	-	-	-	-
Programas de Gasto Federalizado (Gobierno Federal)	-	-	-	-	-	-
Gasto Federalizado	-	-	-	-	-	-
Participaciones a Entidades Federativas y Municipios	-	-	-	-	-	-
Costo financiero, deuda o apoyos a deudores y ahorradores de la banca	-	-	-	-	-	-
Adeudos de ejercicios fiscales anteriores	-	-	-	-	-	-
Total del Gasto	41,500,000	1,205,962	42,705,962	28,197,272	28,197,272	14,508,690



TRIBUNAL DE JUSTICIA ADMINISTRATIVA DEL ESTADO DE MORELOS
Indicadores de Postura Fiscal
Del 1 de enero al 30 septiembre de 2021
(Pesos)



Concepto	Estimado	Devengado	Pagado ³
I. Ingresos Presupuestarios (I=1+2)	41,500,000	31,508,349	31,508,349
1. Ingresos del Gobierno de la Entidad Federativa 1	-	83,337	83,337
2. Ingresos del Sector Paraestatal 1	41,500,000	31,425,012	31,425,012
II. Egresos Presupuestarios (II=3+4)	41,500,000	28,197,272	28,197,272
3. Egresos del Gobierno de la Entidad Federativa 2	41,500,000	28,197,272	28,197,272
4. Egresos del Sector Paraestatal 2	-	-	-
III. Balance Presupuestario (Superávit o Déficit) (III = I - II)	-	3,311,077	3,311,077

Concepto	Estimado	Devengado	Pagado ³
III. Balance presupuestario (Superávit o Déficit)	-	3,311,077	3,311,077
IV. Intereses, Comisiones y Gastos de la Deuda	-	-	-
V. Balance Primario (Superávit o Déficit) (V= III - IV)	-	3,311,077	3,311,077

Concepto	Estimado	Devengado	Pagado ³
A. Financiamiento	-	-	-
B. Amortización de la deuda	-	-	-
C. Endeudamiento ó desendeudamiento (C = A - B)	-	-	-

1 Los Ingresos que se presentan son los ingresos presupuestarios totales sin incluir los ingresos por financiamientos. Los Ingresos del Gobierno de la Entidad Federativa corresponden a los del Poder Ejecutivo, Legislativo Judicial y Autónomos.

2 Los egresos que se presentan son los egresos presupuestarios totales sin incluir los egresos por amortización. Los egresos del Gobierno de la Entidad Federativa corresponden a los del Poder Ejecutivo, Legislativo, Judicial y Órganos Autónomos.

3 Para Ingresos se reportan los ingresos recaudados; para egresos se reportan los egresos pagados.

Programas y Proyectos de Inversión

El Tribunal de Justicia Administrativa del Estado de Morelos, al 30 de septiembre de 2021, no cuenta con programas y proyectos de inversión.

Indicadores de Resultados

OBJETIVOS:

- 1- Lograr la eficacia de la Justicia Administrativa bajo el principio de rendición de cuentas:

Tipo de Indicador	Unidad de Medida	Meta Alcanzada
Eficacia	Acuerdos	100%

- 2- Recibir y resolver asuntos de Responsabilidad Administrativa por parte de los Servidores Públicos:

Tipo de Indicador	Unidad de Medida	Meta Alcanzada
Gestión	Oficios y Acuerdos	100%
Eficacia	Acuerdos	100%

- 3- Ejercer el presupuesto con plena autonomía, bajo los principios de honestidad, responsabilidad, austeridad y transparencia:

Tipo de Indicador	Unidad de Medida	Meta Alcanzada
Gestión	Oficios y Amparos	100%
Eficacia	Cuentas Públicas	100%



Anexos

CUENTA PÚBLICA
TRIBUNAL DE JUSTICIA ADMINISTRATIVA | 2021
DEL ESTADO DE MORELOS
ENERO - SEPTIEMBRE



TRIBUNAL DE JUSTICIA ADMINISTRATIVA DEL ESTADO DE MORELOS
Relación de Bienes Muebles que Componen su Patrimonio
Al 30 de septiembre de 2021



Código	Descripción del Bien Mueble	Valor en libros
304-TJA	MONITOR	19,772
305-TJA	TECLADO	0
306-TJA	MOUSE	0
310-TJA	MONITOR	3,627
311-TJA	TECLADO	0
312-TJA	MOUSE	0
313-TJA	MONITOR	3,627
314-TJA	TECLADO	0
315-TJA	MOUSE	0
316-TJA	MONITOR	3,627
317-TJA	TECLADO	0
318-TJA	MOUSE	0
319-TJA	MONITOR	3,627
320-TJA	TECLADO	0
321-TJA	MOUSE	0
328-TJA	MONITOR	3,627
329-TJA	TECLADO	0
330-TJA	MOUSE	0
331-TJA	MONITOR	3,627
332-TJA	TECLADO	0
333-TJA	MOUSE	0
334-TJA	MONITOR	3,627
335-TJA	TECLADO	0
336-TJA	MOUSE	0
337-TJA	MONITOR	3,627
338-TJA	TECLADO	0
339-TJA	MOUSE	0
340-TJA	MONITOR	3,627
341-TJA	TECLADO	0
342-TJA	MOUSE	0
343-TJA	MONITOR	3,627



TRIBUNAL DE JUSTICIA ADMINISTRATIVA DEL ESTADO DE MORELOS
Relación de Bienes Muebles que Componen su Patrimonio
Al 30 de septiembre de 2021



Código	Descripción del Bien Mueble	Valor en libros
344-TJA	TECLADO	0
345-TJA	MOUSE	0
346-TJA	MONITOR	3,627
347-TJA	TECLADO	0
348-TJA	MOUSE	0
349-TJA	MONITOR	3,627
350-TJA	TECLADO	0
351-TJA	MOUSE	0
352-TJA	MONITOR	3,627
353-TJA	TECLADO	0
354-TJA	MOUSE	0
355-TJA	MONITOR	3,627
356-TJA	TECLADO	0
357-TJA	MOUSE	0
358-TJA	MONITOR	3,627
359-TJA	TECLADO	0
360-TJA	MOUSE	0
361-TJA	MONITOR	3,627
362-TJA	TECLADO	0
363-TJA	MOUSE	0
364-TJA	MONITOR	3,627
365-TJA	TECLADO	0
366-TJA	MOUSE	0
367-TJA	MONITOR	3,627
368-TJA	TECLADO	0
369-TJA	MOUSE	0
370-TJA	MONITOR	3,627
371-TJA	TECLADO	0
372-TJA	MOUSE	0
373-TJA	MONITOR	3,627
374-TJA	TECLADO	0



TRIBUNAL DE JUSTICIA ADMINISTRATIVA DEL ESTADO DE MORELOS
Relación de Bienes Muebles que Componen su Patrimonio
Al 30 de septiembre de 2021



Código	Descripción del Bien Mueble	Valor en libros
375-TJA	MOUSE	0
376-TJA	MONITOR	3,627
379-TJA	MONITOR	3,627
380-TJA	TECLADO	0
381-TJA	MOUSE	0
382-TJA	MONITOR	3,627
383-TJA	TECLADO	0
384-TJA	MOUSE	0
385-TJA	MONITOR	3,627
386-TJA	TECLADO	0
387-TJA	MOUSE	0
388-TJA	MONITOR	3,627
389-TJA	TECLADO	0
390-TJA	MOUSE	0
391-TJA	MONITOR	3,627
392-TJA	TECLADO	0
393-TJA	MOUSE	0
394-TJA	MONITOR	3,627
395-TJA	TECLADO	0
396-TJA	MOUSE	0
397-TJA	MONITOR	3,627
398-TJA	TECLADO	0
399-TJA	MOUSE	0
404-TJA	TECLADO	0
405-TJA	MOUSE	0
407-TJA	TECLADO	0
408-TJA	MOUSE	0
410-TJA	TECLADO	0
411-TJA	MOUSE	0
412-TJA	MONITOR	4,719
413-TJA	TECLADO	0



TRIBUNAL DE JUSTICIA ADMINISTRATIVA DEL ESTADO DE MORELOS
Relación de Bienes Muebles que Componen su Patrimonio
Al 30 de septiembre de 2021



Código	Descripción del Bien Mueble	Valor en libros
414-TJA	MOUSE	0
415-TJA	MONITOR	4,719
416-TJA	TECLADO	0
417-TJA	MOUSE	0
418-TJA	MONITOR	4,719
419-TJA	TECLADO	0
420-TJA	MOUSE	0
421-TJA	MONITOR	4,719
422-TJA	TECLADO	0
423-TJA	MOUSE	0
424-TJA	MONITOR	4,719
425-TJA	TECLADO	0
426-TJA	MOUSE	0
427-TJA	MONITOR	4,719
428-TJA	TECLADO	0
429-TJA	MOUSE	0
430-TJA	MONITOR	4,719
431-TJA	TECLADO	0
432-TJA	MOUSE	0
433-TJA	MONITOR	4,719
434-TJA	TECLADO	0
435-TJA	MOUSE	0
436-TJA	MONITOR	4,719
437-TJA	TECLADO	0
438-TJA	MOUSE	0
439-TJA	MONITOR	4,719
440-TJA	TECLADO	0
441-TJA	MOUSE	0
442-TJA	MONITOR	4,719
443-TJA	TECLADO	0
444-TJA	MOUSE	0



TRIBUNAL DE JUSTICIA ADMINISTRATIVA DEL ESTADO DE MORELOS
Relación de Bienes Muebles que Componen su Patrimonio
Al 30 de septiembre de 2021



Código	Descripción del Bien Mueble	Valor en libros
445-TJA	MONITOR	4,719
446-TJA	TECLADO	0
447-TJA	MOUSE	0
448-TJA	MONITOR	4,719
449-TJA	TECLADO	0
450-TJA	MOUSE	0
454-TJA	MONITOR	4,745
455-TJA	TECLADO	0
456-TJA	MOUSE	0
457-TJA	MONITOR	4,745
458-TJA	TECLADO	0
459-TJA	MOUSE	0
469-TJA	LAPTOP	5,881
471-TJA	SILLA GERENCIAL	3,304
473-TJA	SILLA GERENCIAL	3,304
476-TJA	SILLA GERENCIAL	3,304
477-TJA	SILLA GERENCIAL	3,304
478-TJA	SILLA GERENCIAL	3,304
479-TJA	SILLA GERENCIAL	3,304
480-TJA	SILLA GERENCIAL	3,304
481-TJA	SILLA GERENCIAL	3,304
482-TJA	SILLA GERENCIAL	3,304
488-TJA	SILLA OPERATIVA	3,178
489-TJA	SILLA OPERATIVA	3,178
490-TJA	SILLA OPERATIVA	3,178
491-TJA	SILLA OPERATIVA	3,178
493-TJA	SILLA OPERATIVA	3,178
495-TJA	SILLA OPERATIVA	3,178
496-TJA	SILLA OPERATIVA	3,178
497-TJA	SILLA OPERATIVA	3,178
500-TJA	SILLA OPERATIVA	3,178



TRIBUNAL DE JUSTICIA ADMINISTRATIVA DEL ESTADO DE MORELOS
Relación de Bienes Muebles que Componen su Patrimonio
Al 30 de septiembre de 2021



Código	Descripción del Bien Mueble	Valor en libros
501-TJA	SILLA OPERATIVA	3,178
503-TJA	SILLA OPERATIVA	3,178
504-TJA	SILLA OPERATIVA	3,178
505-TJA	SILLA OPERATIVA	3,178
508-TJA	SILLA OPERATIVA	3,178
510-TJA	SILLA OPERATIVA	3,178
511-TJA	SILLA OPERATIVA	3,178
513-TJA	SILLA OPERATIVA	3,178
514-TJA	SILLA OPERATIVA	3,178
515-TJA	SILLA OPERATIVA	3,178
516-TJA	SILLA OPERATIVA	3,178
518-TJA	SILLA OPERATIVA	3,178
519-TJA	SILLA OPERATIVA	3,178
520-TJA	SILLA OPERATIVA	3,178
521-TJA	SILLA OPERATIVA	3,178
522-TJA	SILLA OPERATIVA	3,178
523-TJA	SILLA OPERATIVA	3,178
525-TJA	SILLA OPERATIVA	3,178
526-TJA	SILLA OPERATIVA	3,178
527-TJA	SILLA OPERATIVA	3,178
528-TJA	SILLA OPERATIVA	3,178
531-TJA	SILLA OPERATIVA	3,178
532-TJA	MODULO	6,452
533-TJA	MODULO	6,452
534-TJA	MODULO	6,452
535-TJA	MODULO	6,452
544-TJA	MODULO	6,452
546-TJA	MODULO	6,452
548-TJA	MODULO	6,452
549-TJA	MODULO	6,452
550-TJA	MODULO	6,452



TRIBUNAL DE JUSTICIA ADMINISTRATIVA DEL ESTADO DE MORELOS
Relación de Bienes Muebles que Componen su Patrimonio
Al 30 de septiembre de 2021



Código	Descripción del Bien Mueble	Valor en lfbros
551-TJA	MODULO	6,452
553-TJA	MODULO	6,452
554-TJA	MODULO	6,452
555-TJA	MODULO	6,452
556-TJA	MODULO	6,452
559-TJA	MODULO	6,452
683-TJA	MODULO SEMI EJECUTIVO	7,822
572-TJA	MODULO EJECUTIVO	6,452
573-TJA	MODULO EJECUTIVO	6,452
689-TJA	MODULO SEMI EJECUTIVO	7,822
579-TJA	MODULO	6,452
580-TJA	MODULO	6,452
581-TJA	CONJUNTO DIRECTIVO	11,609
582-TJA	ARCHIVERO HORIZONTAL C/2 GAVETAS	5,846
583-TJA	LIBRERO AL PISO C/2 PUERTAS	4,290
584-TJA	LIBRERO AL PISO C/2 PUERTAS	4,290
585-TJA	LIBRERO AL PISO C/2 PUERTAS	7,516
586-TJA	SILLA VISITA TAPIZADO EN VINIL NEGRO	3,353
587-TJA	SILLA VISITA TAPIZADO EN VINIL NEGRO	3,353
588-TJA	MESA RECTANGULAR	4,009
589-TJA	SILLA VISITA TAPIZADO EN VINIL NEGRO	3,353
590-TJA	SILLA VISITA TAPIZADO EN VINIL NEGRO	3,353
591-TJA	SILLA VISITA TAPIZADO EN VINIL NEGRO	3,353
592-TJA	SILLA VISITA TAPIZADO EN VINIL NEGRO	3,353
593-TJA	SILLA VISITA TAPIZADO EN VINIL NEGRO	3,353
595-TJA	SILLA VISITA TAPIZADO EN VINIL NEGRO	3,353
597-TJA	FRIGOBAR	3,465
598-TJA	JUEGO DE SALA DE 3 PIEZAS	14,270
600-TJA	ARCHIVERO HORIZONTAL C/ 2 GAVETAS	5,846
604-TJA	SILLA VISITA	3,353
605-TJA	SILLA VISITA	3,353



TRIBUNAL DE JUSTICIA ADMINISTRATIVA DEL ESTADO DE MORELOS
Relación de Bienes Muebles que Componen su Patrimonio
Al 30 de septiembre de 2021



Código	Descripción del Bien Mueble	Valor en libros
606-TJA	MESA RECTANGULAR	4,009
607-TJA	SILLA VISITA	3,353
608-TJA	SILLA VISITA	3,353
609-TJA	SILLA VISITA	3,353
610-TJA	SILLA VISITA	3,353
611-TJA	SILLA VISITA	3,353
612-TJA	SILLA VISITA	3,353
613-TJA	SILLA VISITA	3,353
614-TJA	SILLA VISITA	3,353
618-TJA	BANCA DE 4 PLAZAS	2,255
620-TJA	ENFRIADOR DE AGUA MODELO	2,931
154-TCA	GABINETE UNIVERSAL	965
629-TJA	ROUTER	2,086
652-TJA	IMPRESORA	3,905
653-TJA	IMPRESORA	3,905
654-TJA	IMPRESORA	3,905
655-TJA	IMPRESORA	3,905
656-TJA	IMPRESORA	3,266
658-TJA	IMPRESORA	3,905
659-TJA	IMPRESORA	3,905
660-TJA	IMPRESORA	3,905
663-TJA	IMPRESORA	3,905
664-TJA	CESTO DE BASURA	355
665-TJA	CESTO DE BASURA	355
668-TJA	PAPELERA	329
670-TJA	SILLÓN EJECUTIVO GIRATORIO	5,078
674-TJA	SILLÓN EJECUTIVO GIRATORIO	5,078
675-TJA	SILLÓN EJECUTIVO GIRATORIO	5,078
676-TJA	SILLÓN EJECUTIVO GIRATORIO	5,078
678-TJA	MODULO	7,258
680-TJA	MODULO SEMI EJECUTIVO	7,822



TRIBUNAL DE JUSTICIA ADMINISTRATIVA DEL ESTADO DE MORELOS
Relación de Bienes Muebles que Componen su Patrimonio
Al 30 de septiembre de 2021



Código	Descripción del Bien Mueble	Valor en libros
681-TJA	MODULO SEMI EJECUTIVO	7,822
568-TJA	MODULO	6,452
684-TJA	MODULO SEMI EJECUTIVO	7,822
685-TJA	MODULO SEMI EJECUTIVO	7,822
686-TJA	MODULO SEMI EJECUTIVO	7,822
690-TJA	MESA DE CENTRO	1,302
691-TJA	MESA DE CENTRO	1,302
694-TJA	SILLA VISITA	395
697-TJA	SILLA OPERATIVA	3,757
701-TJA	PERCHERO	563
702-TJA	PERCHERO	563
703-TJA	PERCHERO	563
704-TJA	PERCHERO	563
705-TJA	PERCHERO	563
706-TJA	PERCHERO	563
707-TJA	MODULO	4,998
708-TJA	MODULO	4,998
709-TJA	MODULO	4,998
749-TJA	MONITOR	4,107
755-TJA	MONITOR	4,107
756-TJA	TECLADO	0
757-TJA	MOUSE	0
758-TJA	MONITOR	4,107
759-TJA	TECLADO	0
760-TJA	MOUSE	0
761-TJA	MONITOR	4,107
762-TJA	TECLADO	0
763-TJA	MOUSE	0
764-TJA	MONITOR	5,599
765-TJA	TECLADO	0
766-TJA	MOUSE	0



TRIBUNAL DE JUSTICIA ADMINISTRATIVA DEL ESTADO DE MORELOS
Relación de Bienes Muebles que Componen su Patrimonio
Al 30 de septiembre de 2021



Código	Descripción del Bien Mueble	Valor en libros
769-TJA	IMPRESORA	2,333
771-TJA	IMPRESORA	2,333
246-TCA	SILLA VISITA	2,515
621-TJA	ENFRIADOR DE AGUA MODELO	2,931
776-TJA	IMPRESORA	6,081
98-TCA	CAJA FUERTE	654
811-TCA	ESCRITORIO SECRETARIAL	217
102-TCA	GABINETE UNIVERSAL	284
104-TCA	GABINETE UNIVERSAL	284
117-TCA	GABINETE UNIVERSAL	573
118-TCA	GABINETE UNIVERSAL	522
119-TCA	GABINETE UNIVERSAL	522
120-TCA	GABINETE UNIVERSAL	522
139-TCA	GABINETE UNIVERSAL	585
141-TCA	MESA PARA IMPRESORA	250
142-TCA	MESA PARA IMPRESORA	250
143-TCA	MESA PARA IMPRESORA	250
799-TCA	ESCRITORIO EJECUTIVO	793
153-TCA	GABINETE UNIVERSAL	965
777-TJA	MONITOR	9,802
160-TCA	DESLIZADOR DE SILLÓN	313
161-TCA	DESLIZADOR DE SILLÓN	313
164-TCA	DESLIZADOR DE SILLÓN	468
166-TCA	MESA PARA IMPRESORA	335
168-TCA	MESA PARA IMPRESORA	335
202-TCA	GABINETE UNIVERSAL	2,443
240-TCA	CONJUNTO DIRECTIVO	8,707
800-TCA	LIBRERO	3,758
801-TCA	LIBRERO	3,758
241-TCA	ARCHIVERO	4,385
242-TCA	ARCHIVERO	4,385



TRIBUNAL DE JUSTICIA ADMINISTRATIVA DEL ESTADO DE MORELOS
Relación de Bienes Muebles que Componen su Patrimonio
Al 30 de septiembre de 2021



Código	Descripción del Bien Mueble	Valor en libros
802-TCA	MESA RECTANGULAR	3,007
243-TCA	SILLA VISITA	2,515
244-TCA	SILLA VISITA	2,515
245-TCA	SILLA VISITA	2,515
912-TJA	ARCO SANITIZANTE	16,118
247-TCA	SILLA VISITA	2,515
248-TCA	SILLA VISITA	2,515
249-TCA	SILLA VISITA	2,515
250-TCA	SILLA VISITA	2,515
251-TCA	SILLA VISITA	2,515
252-TCA	SILLA VISITA	2,515
253-TCA	FRIGOBAR	2,317
255-TCA	ARCHIVERO	4,385
256-TCA	ARCHIVERO	4,385
257-TCA	SILLA VISITA	2,515
258-TCA	SILLA VISITA	2,515
259-TCA	SILLA VISITA	2,515
260-TCA	SILLA VISITA	2,515
261-TCA	SILLA VISITA	2,515
262-TCA	SILLA VISITA	2,515
263-TCA	SILLA VISITA	2,515
264-TCA	SILLA VISITA	2,515
265-TCA	SILLA VISITA	2,515
266-TCA	SILLA VISITA	2,515
267-TCA	FRIGOBAR	2,317
268-TCA	CONJUNTO DIRECTIVO	8,707
790-TCA	LIBRERO	3,758
791-TCA	LIBRERO	3,758
269-TCA	ARCHIVERO	4,385
270-TCA	ARCHIVERO	4,385
788-TCA	MESA RECTANGULAR	3,007



TRIBUNAL DE JUSTICIA ADMINISTRATIVA DEL ESTADO DE MORELOS
Relación de Bienes Muebles que Componen su Patrimonio
Al 30 de septiembre de 2021



Código	Descripción del Bien Mueble	Valor en libros
271-TCA	SILLA VISITA	2,515
272-TCA	SILLA VISITA	2,515
273-TCA	SILLA VISITA	2,515
274-TCA	SILLA VISITA	2,515
275-TCA	SILLA VISITA	2,515
276-TCA	SILLA VISITA	2,515
277-TCA	SILLA VISITA	2,515
278-TCA	SILLA VISITA	2,515
279-TCA	SILLA VISITA	2,515
280-TCA	SILLA VISITA	2,515
282-TCA	MODULO EJECUTIVO	6,699
286-TCA	ESCALERA	270
287-TCA	DESLIZADOR DE SILLÓN	339
288-TCA	DESLIZADOR DE SILLÓN	339
295-TCA	NO BREAK	0
906-TJA	MAZDA SEDAN	198,300
907-TJA	MAZDA SEDAN	198,300
908-TJA	MAZDA SEDAN	198,300
909-TJA	MAZDA SEDAN	198,300
910-TJA	MAZDA SEDAN	198,300
911-TJA	MAZDA SEDAN	198,300
778-TJA	MAZDA	261,827
901-TJA	LAP TOP	12,879
902-TJA	IMPRESORA	4,445
904-TJA	ESCRITORIO EJECUTIVO	15,113
905-TJA	ESCRITORIO EJECUTIVO	15,113
913-TJA	COMPUTADORA HP LAP TOP	16,449
914-TJA	COMPUTADORA HP LAP TOP	16,449
915-TJA	COMPUTADORA HP LAP TOP	16,449
916-TJA	COMPUTADORA HP LAP TOP	16,449
917-TJA	COMPUTADORA HP LAP TOP	16,449



TRIBUNAL DE JUSTICIA ADMINISTRATIVA DEL ESTADO DE MORELOS
Relación de Bienes Muebles que Componen su Patrimonio
Al 30 de septiembre de 2021



Código	Descripción del Bien Mueble	Valor en libros
918-TJA	COMPUTADORA HP LAP TOP	24,049
919-TJA	COMPUTADORA HP LAP TOP	24,049
920-TJA	COMPUTADORA HP LAP TOP	24,049
1001-TJA	LAP TOP	7,487
1002-TJA	LAP TOP	7,487
1003-TJA	LAP TOP	7,487
1004-TJA	LAP TOP	7,487
1005-TJA	LAP TOP	7,487
1006-TJA	COMPUTADORA	7,487
1007-TJA	COMPUTADORA	7,487
1008-TJA	MONITOR	5,750
1009-TJA	SENTRA 2020	460,900
1010-TJA	BANCA DE 4 PLAZAS	6,912
1011-TJA	BANCA DE 4 PLAZAS	6,912
1012-TJA	BANCA DE 4 PLAZAS	6,912
1013-TJA	BANCA DE 4 PLAZAS	6,912
1014-TJA	AIRE ACONDICIONADO	9,588
1015-TJA	PANTALLA	42,999
1016-TJA	AIRE ACONDICIONADO	6,900
		3,216,858

Esquemas Bursátiles y de Coberturas Financieras.

El Tribunal de Justicia Administrativa del Estado de Morelos, al 30 de septiembre de 2021, no cuenta con Esquemas Bursátiles y de Coberturas Financieras.